



BRÜGG

EINWOHNERGEMEINDE
2555 BRÜGG



JAHRESRECHNUNG 2024

INHALTSVERZEICHNIS

1	BERICHTERSTATTUNG	3
	1.1 Auf einen Blick	3
	1.2 Bericht	5
	1.2.1 Erfolgsrechnung - Ergebnisse	5
	1.2.2 Erfolgsrechnung - Aufwand und Ertrag	6
	1.2.3 Investitionsrechnung	9
	1.2.4 Bilanz	9
	1.2.5 Nachkredite	9
	1.2.6 Spezialfinanzierungen	10
2	ECKDATEN	12
	2.1 Übersicht	12
	2.2 Selbstfinanzierung / Finanzierungsergebnis	13
	2.3 Gestufter Erfolgsausweis Gesamthaushalt	14
	2.3.1 Allgemeiner Haushalt	15
	2.3.2 Abfall	16
	2.3.3 Abwasser	17
	2.3.4 Elektrizität	18
	2.3.5 Feuerwehr	19
3	BILANZ	20
4	FUNKTIONEN	21
	4.1 Erfolgsrechnung	21
	4.2 Investitionsrechnung	26
5	SACHGRUPPEN	27
	5.1 Erfolgsrechnung	27
	5.2 Investitionsrechnung	28
6	GELDFLUSSRECHNUNG	29
7	FINANZKENNZAHLEN	34
	7.1 Gesamthaushalt	34
	7.2 Allgemeiner Haushalt	35
	7.3 Abfall	36
	7.4 Abwasser	36
	7.5 Elektrizität	37
	7.6 Feuerwehr	37
8	ANTRAG DER EXEKUTIVE	38

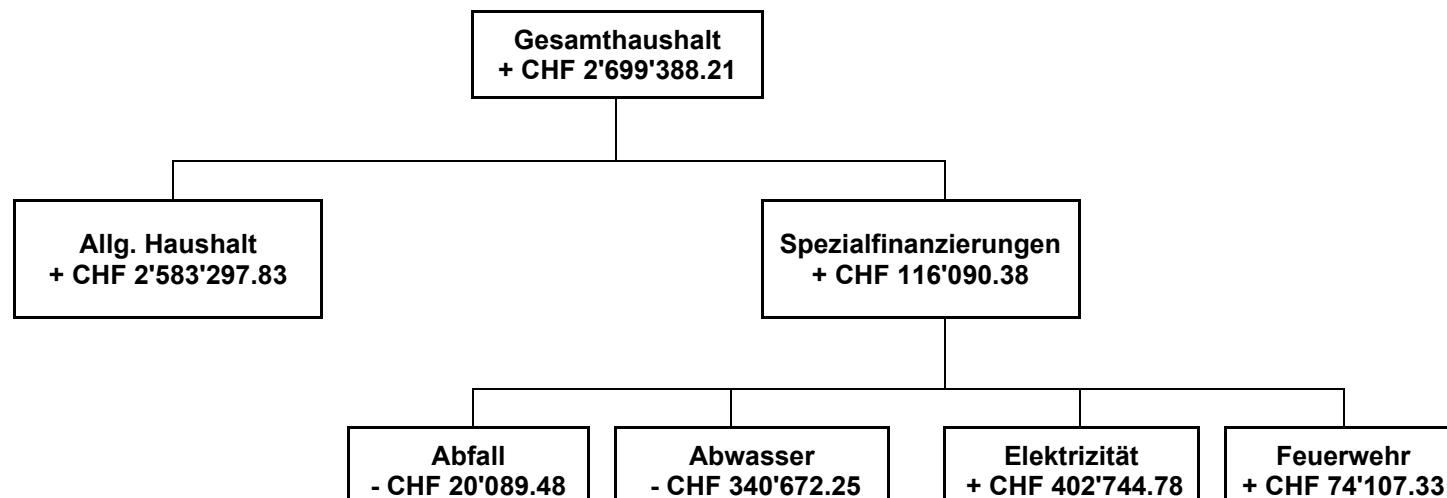
9	BESTÄTIGUNGSBERICHT	40
10	GENEHMIGUNG DER JAHRESRECHNUNG	41
11	ANHANG	42
	11.1 Regelwerk	42
	11.1.1 Angewendetes Regelwerk	42
	11.1.2 Bewertung Finanzvermögen	42
	11.1.3 Bewertung Verwaltungsvermögen	43
	11.1.4 Aktivierungsgrenzen	43
	11.1.5 Bestehendes Verwaltungsvermögen	43
	11.2 Grundlagen der Jahresrechnung	44
	11.3 Eigenkapitalnachweis	45
	11.4 Rückstellungsspiegel	46
	11.5 Beteiligungsspiegel	47
	11.6 Gewährleistungsspiegel	50
	11.7 Anlagespiegel	51
	11.8 Kreditkontrolle	54
	11.8.1 Verpflichtungskredite für Investitionen	54
	11.8.2 Nachkredite	57
	11.9 Weitere massgebende Angaben	64
12	DETAILS ZUR RECHNUNG	65
	12.1 Bilanz	65
	12.2 Erfolgsrechnung nach Funktionen	74
	12.3 Erfolgsrechnung + Investitionsrechnung nach Sachgruppen	115
	12.4 Investitionsrechnung nach Funktionen	124

1 BERICHTERSTATTUNG

1.1 Auf einen Blick

Die Jahresrechnung 2024 wurde nach dem Rechnungslegungsmodell HRM2, gemäss Art. 70 Gemeindegesetz, erstellt. Im Allgemeinen Haushalt wird ein Ertragsüberschuss von CHF 2'583'297.83 ausgewiesen. Budgetiert war ein Aufwandüberschuss von CHF 602'730.00. Was einer Besserstellung von CHF 3'186'027.83 entspricht oder rund 7.3% des Gesamtumsatzes.

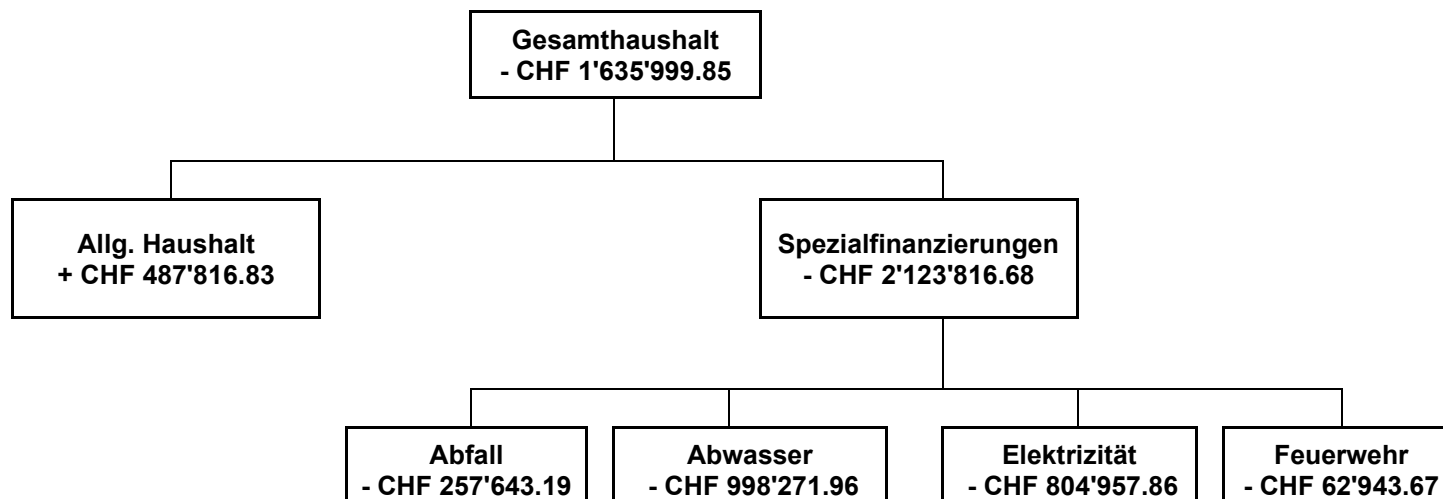
Die gebührenfinanzierten Spezialfinanzierungen schliessen mit einem Ertragsüberschuss von CHF 116'090.38 ab.



Die Jahresrechnung enthält nach HRM2 eine Geldflussrechnung. Sie zeigt, wie sich die flüssigen Mittel und die kurzfristigen Geldanlagen aufgrund von Ein- und Auszahlungen in der Berichtsperiode verändert haben (Cash flow).

Zusammenfassung nach Tätigkeit	2024
Total Geldfluss aus betrieblicher Tätigkeit	-1'281'051.90
Total Geldfluss aus Investitionstätigkeit	-2'067'889.20
Geldfluss aus Finanzierungstätigkeit (allg. Haushalt)	1'712'941.25
Total Geldfluss Gesamthaushalt	-1'635'999.85

Geldfluss nach Bereichen:



1.2 Bericht

1.2.1 Erfolgsrechnung - Ergebnisse

Ergebnis Gesamthaushalt

Der Gesamthaushalt schliesst mit einem Ertragsüberschuss von CHF 2'699'388.21 ab. Budgetiert wurde ein Aufwandüberschuss von CHF 453'513.00. Die Besserstellung gegenüber dem Budget beträgt CHF 3'152'901.21.

Ergebnis Allgemeiner Haushalt

Der Allgemeine Haushalt schliesst mit einem Ertragsüberschuss von CHF 2'583'297.83. Budgetiert wurde ein Aufwandüberschuss von CHF 602'730.00. Die Besserstellung gegenüber dem Budget beträgt CHF 3'186'027.83.

Ergebnis Spezialfinanzierungen Abfall

Die Funktion 7301 schliesst mit einem Aufwandüberschuss von CHF 20'089.48 ab. Budgetiert wurde ein Aufwandüberschuss von CHF 19'500.00. Die Schlechterstellung gegenüber dem Budget beträgt CHF 589.48. Der Saldo der Spezialfinanzierung (Konto 29003.01) weist per 31.12.2024 einen Minussaldo von CHF 52'963.50 auf. Ab 2025 weist der Finanzplan im Bereich Abfall einen Ertragsüberschuss aus. Mit diesen kann der negative Saldo der Spezialfinanzierung bis 2027 ausgeglichen werden.

Ergebnis Spezialfinanzierung Abwasserbeseitigung

Die Funktion 7201 schliesst mit einem Aufwandüberschuss von CHF 340'672.25. Budgetiert wurde ein Aufwandüberschuss von CHF 229'600.00. Die Schlechterstellung gegenüber dem Budget beträgt CHF 111'072.25. In den Werterhalt wurden CHF 318'150.00 (entspricht 60% des Wiederbeschaffungswertes) eingelegt. Der Saldo der Spezialfinanzierung Rechnungsausgleich (Konto 29002.01) beträgt Ende 2024 CHF 782'725.45. Der Saldo der Spezialfinanzierung Werterhalt (Konto 29302.01) beträgt per 31.12.2024 CHF 4'467'048.25.

Ergebnis Spezialfinanzierung Elektrizität

Die Funktion 8711 schliesst mit einem Ertragsüberschuss von CHF 402'744.78. Budgetiert wurde ein Ertragsüberschuss von CHF 423'313.00. Die Schlechterstellung gegenüber dem Budget beträgt CHF 20'568.22.

Die Anschlussgebühren in Höhe von CHF 75'420.00 werden über die Erfolgsrechnung verbucht und anschliessend in die SF Werterhalt eingelegt.

Der Saldo der Spezialfinanzierung Rechnungsausgleich (Konto 29004.01) weist per 31.12.2024 einen Saldo von CHF 820'012.63 auf.

Der Saldo der Spezialfinanzierung Werterhalt Netz (Konto 29304.01) beträgt per 31.12.2024 CHF 2'207'951.05. Der Saldo der Spezialfinanzierung Energie (Konto 29304.02) beträgt per 31.12.2024 CHF 98'000.00.

Ergebnis Spezialfinanzierung Feuerwehr

Die Funktion 1506 schliesst mit einem Ertragsüberschuss von CHF 74'107.33 ab. Budgetiert wurde ein Aufwandüberschuss von CHF 24'996.00. Die Besserstellung gegenüber dem Budget beträgt CHF 99'103.33. Der Saldo der Spezialfinanzierung (Konto 29005.01) beträgt per 31.12.2024 CHF 1'101'123.75.

1.2.2 Erfolgsrechnung – Aufwand und Ertrag

Die Besserstellung der Rechnung 2024 gegenüber dem Budget wird wie folgt begründet:

Personalaufwand

Minderaufwand bei den Personalkosten in der Höhe von CHF 210'000.00. In verschiedenen Abteilungen mussten im 2024 Mitarbeitende aufgrund von Krankheit, Unfall oder Mutterschaft der Arbeit fernbleiben. Die so entstehenden Absenzen wurden entweder durch externe Fachpersonen, mit befristeten Anstellungen oder mit dem bestehenden Personal abgedeckt. Teilweise wurden auch vertretbare Qualitätseinbussen in Kauf genommen. Die Versicherungsleistungen in der Höhe von gesamthaft CHF 150'000.00 reichten aus respektive wurden nicht vollumfänglich benötigt, um die Übergangslösungen zu finanzieren. Zudem wurden für die Löhne des Personals der Sozialen Dienste vorhandene Rückstellungen in der Höhe von CHF 83'000.00 aufgelöst.

Sachaufwand

Der Sachaufwand im Gesamthaushalt liegt rund CHF 670'000.00 unter dem Budget. Der grösste Anteil dieser Unterschreitung stammt aus dem Bereich Elektrizitätsversorgung. Der Stromeinkauf fiel geringer aus als budgetiert, entsprechend wurden beim Stromverkauf auch tiefere Erträge verbucht. Im steuerfinanzierten Bereich liegen die Ausgaben für den Sachaufwand rund CHF 40'000.00 über dem Budgetbetrag. Ausgaben für Betriebs- und Verbrauchsmaterial sowie Anschaffungen liegen unter dem Budget. Hingegen mussten für Dienstleistungen Dritter, Stromkosten der gemeindeeigenen Liegenschaften sowie für Wertberichtigungen auf Forderungen höhere Kosten verbucht werden. Der bauliche Unterhalt für Gebäude und Strassen fiel um rund CHF 190'000.00 tiefer aus als budgetiert.

Abschreibungen

Bestehendes Verwaltungsvermögen:

Das bestehende Verwaltungsvermögen am 01.01.2016 wurde zu Buchwerten in HRM2 übernommen. Der Abschreibungssatz von 7.69% - was einer Abschreibungsdauer von 13 Jahren entspricht - wurde an der Gemeindeversammlung vom 03.12.2015 mit dem Budget 2016 genehmigt. Im 2024 wurden auf dem bestehenden Verwaltungsvermögen (Allgemeiner Haushalt sowie Spezialfinanzierungen) lineare Abschreibungen von CHF 485'537.00 vorgenommen.

Neues Verwaltungsvermögen ab 01.01.2016:

Ab 2016 werden die ordentlichen Abschreibungen nach Anlagekategorien und Nutzungsdauer berechnet. Die Abschreibungen erfolgen linear und werden direkt auf der entsprechenden Funktion belastet. Zusätzliche Abschreibungen werden vorgenommen, wenn die Erfolgsrechnung im Allgemeinen Haushalt einen Ertragsüberschuss aufweist und die ordentlichen Abschreibungen kleiner als die Nettoinvestitionen sind.

Die vorliegende Jahresrechnung weist einen Ertragsüberschuss aus, jedoch sind die ordentlichen Abschreibungen im Allgemeinen Haushalt (CHF 821'130.15) grösser als die Nettoinvestitionen (CHF 388'812.10), was dazu führt, dass keine zusätzlichen Abschreibungen vorzunehmen sind und der Ertragsüberschuss vollumfänglich dem Bilanzüberschuss zugewiesen werden kann.

Steuern (Fiskalertrag)

Die Steueranlage beträgt 1.69 Anlagezehntel und die Liegenschaftssteuer 1.0 ‰ des amtlichen Wertes.

Erfreulicherweise kann sowohl bei den natürlichen wie auch bei den juristischen Personen ein Anstieg der Steuerkraft festgestellt werden.

Bei den direkten Steuern der natürlichen Personen konnten gegenüber dem Budget Mehrerträge in Höhe von CHF 67'666.05 verbucht werden. Der Steuerertrag der juristischen Personen fiel gesamthaft um rund 2.5 Mio. Franken höher aus als budgetiert. Der Mehrertrag stammt aus Steuerteilungen mit anderen Gemeinden sowie aus Gewinnsteuern von Firmen. Bei den übrigen Steuern resultiert aus Grundstückgewinnen ein Mehrertrag in der Höhe von rund CHF 680'000.00 gegenüber dem Budget.

	Rechnung 2024	Budget 2024	Abweichung Rechnung - Budget
400 Direkte Steuern natürliche Personen	9'047'666.05	8'980'000.00	67'666.05
4000 Einkommenssteuern natürliche Personen	7'833'625.25	7'855'000.00	-21'374.75
4001 Vermögenssteuern natürliche Personen	957'969.95	910'000.00	47'969.95
4002 Quellensteuer natürliche Personen	256'070.85	215'000.00	41'070.85
401 Direkte Steuern juristische Personen	4'021'559.85	1'491'000.00	2'530'559.85
4010 Gewinnsteuern juristische Personen	4'233'617.80	1'470'000.00	2'763'617.80
4011 Kapitalsteuern juristische Personen	11'535.75	21'000.00	-9'464.25
4019 übrige direkte Steuern juristische Personen	-223'593.70	0.00	-223'593.70
402 Übrige direkte Steuern	2'380'336.55	1'630'000.00	750'336.55
4021 Grundsteuern	1'079'068.80	1'100'000.00	-20'931.20
4022 Vermögensgewinnsteuern	1'226'967.45	470'000.00	756'967.45
4024 Erbschafts- und Schenkungssteuern	1'669.45	20'000.00	-18'330.55
4029 Eingang abgeschriebene Steuern	72'630.85	40'000.00	32'630.85
403 Besitz- und Aufwandsteuern	23'300.00	23'000.00	300.00
4033 Hundesteuern	23'300.00	23'000.00	300.00

Die **Einkommenssteuern der natürlichen Personen** verteilen sich wie folgt auf die einzelnen Steuerjahre.

Der realisierte Einkommenssteuerertrag der natürlichen Personen entspricht dem Budget. Nachträglich wurden uns im 2024 CHF 415'630.00 für die Steuerjahre 2018 bis 2023 gutgeschrieben.

Steuerjahr		Rechnung 2024	Budget 2024	Abweichung Rechnung - Budget
2024		7'278'279.15	7'300'000.00	-21'720.85
2023	117'784.00			
2022	268'646.00			
2021	33'878.00			
2020 und früher	-4'678.00	415'630.00	400'000.00	15'630.00
Total Einkommenssteuer natürliche Personen		7'693'909.15	7'700'000.00	-6'090.85

1.2.3 Investitionsrechnung

Aktivierungsgrenze

Die Aktivierungsgrenze hat der Gemeinderat ab 2016 auf CHF 50'000.00 festgesetzt. Dies bedeutet, dass alle einmaligen Ausgaben respektive Ausgaben mit mehrjähriger Nutzungsdauer bis CHF 50'000.00 für Unterhalt und Neuanschaffungen in der Erfolgsrechnung zu erfassen sind. Beträge, welche die Aktivierungsgrenze überschreiten sind als Investition im Finanzplan aufzunehmen.

Im Bereich Elektrizität gelten – gestützt auf die gemeindeeigenen Aktivierungsrichtlinien - abweichende Aktivierungsgrenzen.

Investitionsrechnung

Im 2024 wurden Nettoinvestitionen in Höhe von CHF 1'648'703.65 verbucht. Budgetiert wurden Nettoinvestitionen von CHF 2'561'000.00. Dies führt dazu, dass die Abschreibungen tiefer ausfallen als budgetiert.

1.2.4 Bilanz

Die Bilanzsumme beträgt total CHF 45'518'630.85. Das Eigenkapital hat gegenüber dem Vorjahr um CHF 3'104'731.31 zugenommen. Davon entfallen CHF 116'090.38 auf die Spezialfinanzierungen im Eigenkapital. Der Ertragsüberschuss des allgemeinen Haushalts in Höhe von CHF 2'583'297.83 wurde in den Bilanzüberschuss eingelegt. Der Saldo beträgt Ende 2024 CHF 7'761'908.68.

1.2.5 Nachkredite

Total:	CHF	4'021'429.72
davon:		
gebunden	CHF	3'334'562.55
GR Kompetenz	CHF	686'867.17
zu beschliessen	CHF	0.00

Details können der Nachkredittabelle (57 - 63) entnommen werden.

1.2.6 Spezialfinanzierungen (gebührenfinanzierte Bereiche)
(Art. 30 Bst. b FHDV)

Spezialfinanzierung Abfall

	<u>Rechnung 2024</u>	<u>Budget 2024</u>
Erfolg	- 20'089.48	- 19'500.00
	<u>Rechnungsjahr</u>	
	<u>31.12.2024</u>	
Verwaltungsvermögen	43'383.00	
Bestand SF	-52'963.50	

Ende 2024 besteht in der Spezialfinanzierung ein Minus von CHF 52'963.50. Seit 2024 sind die neuen Abfallerlasse in Kraft, unter anderem wurde auf diesen Zeitpunkt eine mengenabhängige Gebühr für Grünabfälle eingeführt. Gemäss Finanzplan wird die Abfallentsorgung ab 2025 einen Ertragsüberschuss generieren. Mit diesen kann der negative Saldo der Spezialfinanzierung bis 2027 ausgeglichen werden.

Spezialfinanzierung Abwasser

	<u>Rechnung 2024</u>	<u>Budget 2024</u>
Erfolg	- 340'672.25	-229'600.00
	<u>Rechnungsjahr</u>	
	<u>31.12.2024</u>	
Verwaltungsvermögen	2'133'401.45	
Bestand Werterhalt	4'467'048.25	
Bestand SF	782'725.45	

Spezialfinanzierung Elektrizität

	Rechnung 2024	Budget 2024
Erfolg	402'744.78	423'313.00

**Rechnungsjahr
31.12.2024**

Verwaltungsvermögen	4'642'330.00
Bestand Werterhalt Netz	2'207'951.05
Bestand Energie	98'000.00
Bestand SF	820'012.63

Spezialfinanzierung Feuerwehr

	Rechnung 2024	Budget 2024
Erfolg	74'107.33	-24'996.00

**Rechnungsjahr
31.12.2024**

Verwaltungsvermögen	504'736.00
Bestand SF	1'101'123.75

2 ECKDATEN

2.1 Übersicht

	Rechnung 2024	Budget 2024	Rechnung 2023
Jahresergebnis ER Gesamthaushalt	2'699'388.21	-453'513.00	1'735'302.61
Jahresergebnis ER Allgemeiner Haushalt	2'583'297.83	-602'730.00	1'319'025.60
Jahresergebnis Spezialfinanzierungen	116'090.38	149'217.00	416'277.01
Steuerertrag natürliche Personen	9'047'666.05	8'980'000.00	8'823'785.00
Steuerertrag juristische Personen	4'021'559.85	1'491'000.00	2'254'932.30
Liegenschaftssteuer	1'079'068.80	1'100'000.00	1'126'454.95
Nettoinvestitionen	1'648'703.65	2'561'000.00	2'288'593.60
Bestand Finanzvermögen	30'935'559.65		27'563'166.50
Bestand Verwaltungsvermögen Gesamthaushalt	14'583'071.20		14'032'305.25
Bestand Verwaltungsvermögen Allgemeiner Haushalt	7'259'220.75		7'863'340.65
Bestand Verwaltungsvermögen Spezialfinanzierungen	7'323'850.45		6'168'964.60
Fremdkapital	25'948'237.72		25'129'809.93
Eigenkapital	19'570'393.13		16'465'661.82
Reserven	416'350.22		416'350.22
Bilanzüberschuss /-fehlbetrag	7'761'908.68		5'178'610.85

2.2 Selbstfinanzierung / Finanzierungsergebnis

	<u>Sachgruppe</u>	<u>Rechnung 2024</u>	<u>Budget 2024</u>	<u>Rechnung 2023</u>
Ergebnis Gesamthaushalt	90	2'699'388.21	-453'513.00	1'735'302.61
Abschreibung Verwaltungsvermögen	33	1'097'937.70	1'295'020.00	986'391.20
Einlagen in Fonds und Spezialfinanzierungen	35	341'604.17	320'000.00	374'027.15
Entnahmen aus Fonds und Spezialfinanzierungen	45	-94'081.95	-170'600.00	-114'786.25
Wertberichtigung Darlehen Verwaltungsvermögen	364	0.00	0.00	0.00
Wertberichtigung Beteiligungen Verwaltungsvermögen	365	0.00	0.00	0.00
Abschreibungen Investitionsbeiträge	366	0.00	0.00	0.00
Einlagen in das Eigenkapital	389	416'453.40	420'000.00	726'457.40
Entnahmen aus dem Eigenkapital	489	-235'728.35	-356'600.00	-223'891.45
Selbstfinanzierung		4'225'573.18	1'054'307.00	3'483'500.66
Nettoinvestitionen				
Investitionsausgaben	5	1'654'703.65	2'561'000.00	2'479'705.65
Investitionseinnahmen	6	6'000.00	0.00	106'142.00
Nettoinvestitionen		1'648'703.65	2'561'000.00	2'373'563.65
Finanzierungsergebnis		2'576'869.53	-1'506'693.00	1'109'937.01

2.3 Gestufter Erfolgsausweis Gesamter Haushalt

	Rechnung 2024	Budget 2024	Rechnung 2023
Betrieblicher Aufwand			
30 Personalaufwand	7'152'495.79	7'363'290.00	7'113'963.25
31 Sach- und übriger Betriebsaufwand	10'823'585.43	11'495'728.00	10'787'127.40
33 Abschreibungen Verwaltungsvermögen	1'097'937.70	1'295'020.00	986'391.20
35 Einlagen in Fonds und Spezialfinanzierungen	341'604.17	320'000.00	374'027.15
36 Transferaufwand	19'925'552.86	21'330'066.00	18'926'092.60
37 Durchlaufende Beiträge	0.00	0.00	0.00
Total betrieblicher Aufwand	39'341'175.95	41'804'104.00	38'187'601.60
Betrieblicher Ertrag			
40 Fiskalertrag	15'472'862.45	12'124'000.00	13'491'179.15
41 Regalien und Konzessionen	0.00	5'000.00	5'166.00
42 Entgelte	13'497'333.61	14'388'321.00	14'133'562.21
43 Verschiedene Erträge	0.00	0.00	0.00
45 Entnahmen aus Fonds und Spezialfinanzierungen	94'081.95	170'600.00	114'786.25
46 Transferertrag	12'887'178.07	14'482'570.00	12'330'294.93
47 Durchlaufende Beiträge	0.00	0.00	0.00
Total betrieblicher Ertrag	41'951'456.08	41'170'491.00	40'074'988.54
ERGEBNIS AUS BETRIEBLICHER TÄTIGKEIT	2'610'280.13	-633'613.00	1'887'386.94
34 Finanzaufwand	245'007.75	250'600.00	243'569.49
44 Finanzertrag	514'840.88	494'100.00	594'051.11
ERGEBNIS FINANZIERUNG	269'833.13	243'500.00	350'481.62
OPERATIVES ERGEBNIS	2'880'113.26	-390'113.00	2'237'868.56
38 Ausserordentlicher Aufwand	416'453.40	420'000.00	726'457.40
48 Ausserordentlicher Ertrag	235'728.35	356'600.00	223'891.45
AUSSERORDENTLICHES ERGEBNIS	-180'725.05	-63'400.00	-502'565.95
GESAMTERGEBNIS ERFOLGSRECHNUNG	2'699'388.21	-453'513.00	1'735'302.61

2.3.1 Gestufter Erfolgsausweis Allgemeiner Haushalt

	Rechnung 2024	Budget 2024	Rechnung 2023
Betrieblicher Aufwand			
30 Personalaufwand	6'432'190.24	6'606'990.00	6'397'056.55
31 Sach- und übriger Betriebsaufwand	3'290'222.66	3'247'978.00	3'352'005.09
33 Abschreibungen Verwaltungsvermögen	821'130.15	968'000.00	782'692.65
35 Einlagen in Fonds und Spezialfinanzierungen	23'454.17	0.00	55'877.50
36 Transferaufwand	18'461'639.06	19'764'590.00	17'482'412.10
37 Durchlaufende Beiträge	0.00	0.00	0.00
Total betrieblicher Aufwand	29'028'636.28	30'587'558.00	28'070'043.89
Betrieblicher Ertrag			
40 Fiskalertrag	15'472'862.45	12'124'000.00	13'491'179.15
41 Regalien und Konzessionen	0.00	5'000.00	5'166.00
42 Entgelte	3'654'599.21	3'713'558.00	4'174'681.14
43 Verschiedene Erträge	0.00	0.00	0.00
45 Entnahmen aus Fonds und Spezialfinanzierungen	550.00	3'200.00	500.00
46 Transferertrag	12'335'705.92	13'949'470.00	11'775'114.73
47 Durchlaufende Beiträge	0.00	0.00	0.00
Total betrieblicher Ertrag	31'463'717.58	29'795'228.00	29'446'641.02
ERGEBNIS AUS BETRIEBLICHER TÄTIGKEIT	2'435'081.30	-792'330.00	1'376'597.13
34 Finanzaufwand	238'473.95	242'500.00	238'933.79
44 Finanzertrag	477'121.28	462'100.00	560'536.01
ERGEBNIS FINANZIERUNG	238'647.33	219'600.00	321'602.22
OPERATIVES ERGEBNIS	2'673'728.63	-572'730.00	1'698'199.35
38 Ausserordentlicher Aufwand	137'458.40	140'000.00	447'462.40
48 Ausserordentlicher Ertrag	47'027.60	110'000.00	68'288.65
AUSSERORDENTLICHES ERGEBNIS	-90'430.80	-30'000.00	-379'173.75
GESAMTERGEBNIS ERFOLGSRECHNUNG	2'583'297.83	-602'730.00	1'319'025.60

2.3.2 Gestufter Erfolgsausweis Abfall

	Rechnung 2024	Budget 2024	Rechnung 2023
Betrieblicher Aufwand			
30 Personalaufwand	0.00	0.00	0.00
31 Sach- und übriger Betriebsaufwand	344'148.12	336'800.00	341'417.00
33 Abschreibungen Verwaltungsvermögen	4'820.50	2'500.00	0.00
35 Einlagen in Fonds und Spezialfinanzierungen	0.00	0.00	0.00
36 Transferaufwand	124'922.05	147'100.00	124'100.00
37 Durchlaufende Beiträge	0.00	0.00	0.00
Total betrieblicher Aufwand	473'890.67	486'400.00	465'517.00
Betrieblicher Ertrag			
40 Fiskalertrag	0.00	0.00	0.00
41 Regalien und Konzessionen	0.00	0.00	0.00
42 Entgelte	433'302.59	447'000.00	397'305.56
43 Verschiedene Erträge	0.00	0.00	0.00
45 Entnahmen aus Fonds und Spezialfinanzierungen	0.00	0.00	0.00
46 Transferertrag	0.00	0.00	0.00
47 Durchlaufende Beiträge	0.00	0.00	0.00
Total betrieblicher Ertrag	433'302.59	447'000.00	397'305.56
ERGEBNIS AUS BETRIEBLICHER TÄTIGKEIT	-40'588.08	-39'400.00	-68'211.44
34 Finanzaufwand	251.40	100.00	0.00
44 Finanzertrag	20'750.00	20'000.00	20'838.20
ERGEBNIS FINANZIERUNG	20'498.60	19'900.00	20'838.20
OPERATIVES ERGEBNIS	-20'089.48	-19'500.00	-47'373.24
38 Ausserordentlicher Aufwand	0.00	0.00	0.00
48 Ausserordentlicher Ertrag	0.00	0.00	0.00
AUSSERORDENTLICHES ERGEBNIS	0.00	0.00	0.00
GESAMTERGEBNIS ERFOLGSRECHNUNG	-20'089.48	-19'500.00	-47'373.24

2.3.3 Gestufter Erfolgsausweis Abwasser

	Rechnung 2024	Budget 2024	Rechnung 2023
Betrieblicher Aufwand			
30 Personalaufwand	0.00	0.00	0.00
31 Sach- und übriger Betriebsaufwand	152'842.65	183'500.00	149'075.30
33 Abschreibungen Verwaltungsvermögen	34'487.45	27'500.00	16'475.75
35 Einlagen in Fonds und Spezialfinanzierungen	318'150.00	320'000.00	318'149.65
36 Transferaufwand	482'512.00	511'000.00	493'848.00
37 Durchlaufende Beiträge	0.00	0.00	0.00
Total betrieblicher Aufwand	987'992.10	1'042'000.00	977'548.70
Betrieblicher Ertrag			
40 Fiskalertrag	0.00	0.00	0.00
41 Regalien und Konzessionen	0.00	0.00	0.00
42 Entgelte	467'419.70	560'000.00	774'413.16
43 Verschiedene Erträge	0.00	0.00	0.00
45 Entnahmen aus Fonds und Spezialfinanzierungen	93'531.95	167'400.00	114'286.25
46 Transferertrag	73'233.70	74'000.00	73'233.70
47 Durchlaufende Beiträge	0.00	0.00	0.00
Total betrieblicher Ertrag	634'185.35	801'400.00	961'933.11
ERGEBNIS AUS BETRIEBLICHER TÄTIGKEIT	-353'806.75	-240'600.00	-15'615.59
34 Finanzaufwand	0.00	0.00	238.95
44 Finanzertrag	13'134.50	11'000.00	9'598.90
ERGEBNIS FINANZIERUNG	13'134.50	11'000.00	9'359.95
OPERATIVES ERGEBNIS	-340'672.25	-229'600.00	-6'255.64
38 Ausserordentlicher Aufwand	0.00	0.00	0.00
48 Ausserordentlicher Ertrag	0.00	0.00	0.00
AUSSERORDENTLICHES ERGEBNIS	0.00	0.00	0.00
GESAMTERGEBNIS ERFOLGSRECHNUNG	-340'672.25	-229'600.00	-6'255.64

2.3.4 Gestufter Erfolgsausweis Elektrizität

	Rechnung 2024	Budget 2024	Rechnung 2023
Betrieblicher Aufwand			
30 Personalaufwand	457'442.15	467'500.00	448'125.35
31 Sach- und übriger Betriebsaufwand	6'895'773.93	7'558'750.00	6'751'486.11
33 Abschreibungen Verwaltungsvermögen	188'700.75	246'600.00	155'602.80
35 Einlagen in Fonds und Spezialfinanzierungen	0.00	0.00	0.00
36 Transferaufwand	708'427.75	764'100.00	682'375.50
37 Durchlaufende Beiträge	0.00	0.00	0.00
Total betrieblicher Aufwand	8'250'344.58	9'036'950.00	8'037'589.76
Betrieblicher Ertrag			
40 Fiskalertrag	0.00	0.00	0.00
41 Regalien und Konzessionen	0.00	0.00	0.00
42 Entgelte	8'723'966.01	9'468'663.00	8'558'327.50
43 Verschiedene Erträge	0.00	0.00	0.00
45 Entnahmen aus Fonds und Spezialfinanzierungen	0.00	0.00	0.00
46 Transferertrag	24'200.00	33'000.00	28'200.00
47 Durchlaufende Beiträge	0.00	0.00	0.00
Total betrieblicher Ertrag	8'748'166.01	9'501'663.00	8'586'527.50
ERGEBNIS AUS BETRIEBLICHER TÄTIGKEIT	497'821.43	464'713.00	548'937.74
34 Finanzaufwand	6'282.40	8'000.00	4'396.75
44 Finanzertrag	1'500.00	0.00	1'500.00
ERGEBNIS FINANZIERUNG	-4'782.40	-8'000.00	-2'896.75
OPERATIVES ERGEBNIS	493'039.03	456'713.00	546'040.99
38 Ausserordentlicher Aufwand	278'995.00	280'000.00	278'995.00
48 Ausserordentlicher Ertrag	188'700.75	246'600.00	155'602.80
AUSSERORDENTLICHES ERGEBNIS	-90'294.25	-33'400.00	-123'392.20
GESAMTERGEBNIS ERFOLGSRECHNUNG	402'744.78	423'313.00	422'648.79

2.3.5 Gestufter Erfolgsausweis Feuerwehr

	Rechnung 2024	Budget 2024	Rechnung 2023
Betrieblicher Aufwand			
30 Personalaufwand	262'863.40	288'800.00	268'781.35
31 Sach- und übriger Betriebsaufwand	140'598.07	168'700.00	193'143.90
33 Abschreibungen Verwaltungsvermögen	48'798.85	50'420.00	31'620.00
35 Einlagen in Fonds und Spezialfinanzierungen	0.00	0.00	0.00
36 Transferaufwand	148'052.00	143'276.00	143'357.00
37 Durchlaufende Beiträge	0.00	0.00	0.00
Total betrieblicher Aufwand	600'312.32	651'196.00	636'902.25
Betrieblicher Ertrag			
40 Fiskalertrag	0.00	0.00	0.00
41 Regalien und Konzessionen	0.00	0.00	0.00
42 Entgelte	218'046.10	199'100.00	228'834.85
43 Verschiedene Erträge	0.00	0.00	0.00
45 Entnahmen aus Fonds und Spezialfinanzierungen	0.00	0.00	0.00
46 Transferertrag	454'038.45	426'100.00	453'746.50
47 Durchlaufende Beiträge	0.00	0.00	0.00
Total betrieblicher Ertrag	672'084.55	625'200.00	682'581.35
ERGEBNIS AUS BETRIEBLICHER TÄTIGKEIT	71'772.23	-25'996.00	45'679.10
34 Finanzaufwand	0.00	0.00	0.00
44 Finanzertrag	2'335.10	1'000.00	1'578.00
ERGEBNIS FINANZIERUNG	2'335.10	1'000.00	1'578.00
OPERATIVES ERGEBNIS	74'107.33	-24'996.00	47'257.10
38 Ausserordentlicher Aufwand	0.00	0.00	0.00
48 Ausserordentlicher Ertrag	0.00	0.00	0.00
AUSSERORDENTLICHES ERGEBNIS	0.00	0.00	0.00
GESAMTERGEBNIS ERFOLGSRECHNUNG	74'107.33	-24'996.00	47'257.10

3 BILANZ

	Rechnung 2024	Rechnung 2023	Veränderung
AKTIVEN - FINANZVERMÖGEN			
100 Flüssige Mittel und kurzfristige Geldanlagen	3'463'005.83	5'099'005.68	-1'635'999.85
101 Forderungen	15'347'731.85	10'372'964.93	4'974'766.92
104 Aktive Rechnungsabgrenzungen	512'582.45	484'416.89	28'165.56
106 Vorräte und angefangene Arbeiten	8'524.00	10'492.00	-1'968.00
107 Finanzanlagen	623'234.52	615'806.00	7'428.52
108 Sachanlagen Finanzvermögen	10'980'481.00	10'980'481.00	0.00
TOTAL FINANZVERMÖGEN	30'935'559.65	27'563'166.50	3'372'393.15
VERWALTUNGSVERMÖGEN			
140 Sachanlagen Verwaltungsvermögen	14'297'029.20	13'734'851.70	562'177.50
142 Immaterielle Anlagen	175'637.00	187'048.55	-11'411.55
145 Beteiligungen, Grundkapitalien	110'405.00	110'405.00	0.00
TOTAL VERWALTUNGSVERMÖGEN	14'583'071.20	14'032'305.25	550'765.95
AKTIVEN	45'518'630.85	41'595'471.75	3'923'159.10
PASSIVEN - FREMDKAPITAL			
200 Laufende Verbindlichkeiten	3'938'643.15	5'225'633.93	-1'286'990.78
201 Kurzfristige Finanzverbindlichkeiten	8'500'000.00	1'500'000.00	7'000'000.00
204 Passive Rechnungsabgrenzungen	209'206.85	228'520.40	-19'313.55
205 Kurzfristige Rückstellungen	476'000.00	623'000.00	-147'000.00
206 Langfristige Finanzverbindlichkeiten	11'000'000.00	16'000'000.00	-5'000'000.00
208 Langfristige Rückstellungen	1'570'000.00	1'000'000.00	570'000.00
209 Verbindlichkeit ggü SF und Fonds im EK	254'387.72	552'655.60	-298'267.88
TOTAL FREMDKAPITAL	25'948'237.72	25'129'809.93	818'427.79
EIGENKAPITAL			
290 Verpflichtungen/Vorschüsse gegenüber Spezialfinanzierungen	2'650'898.33	2'534'807.95	116'090.38
293 Vorfinanzierungen	8'286'167.50	7'880'824.40	405'343.10
294 Reserven	416'350.22	416'350.22	0.00
296 Neubewertungsreserve Finanzvermögen	455'068.40	455'068.40	0.00
299 Bilanzüberschuss/-fehlbeträge	7'761'908.68	5'178'610.85	2'583'297.83
TOTAL EIGENKAPITAL	19'570'393.13	16'465'661.82	3'104'731.31
PASSIVEN	45'518'630.85	41'595'471.75	3'923'159.10

4 FUNKTIONEN

4.1 Erfolgsrechnung

	Rechnung 2024		Budget 2024		Rechnung 2023	
	Aufwand	Ertrag	Aufwand	Ertrag	Aufwand	Ertrag
	43'568'050.99	43'568'050.99	43'346'337.00	43'346'337.00	41'409'705.78	41'409'705.78
0 Allgemeine Verwaltung	2'876'798.09	442'979.01	2'904'300.00	393'694.00	2'860'137.38	392'713.83
Nettoaufwand		2'433'819.08		2'510'606.00		2'467'423.55
1 Öffentliche Ordnung und Sicherheit, Verteidigung	946'862.29	870'691.70	941'796.00	867'196.00	924'282.29	900'642.05
Nettoaufwand		76'170.59		74'600.00		23'640.24
2 Bildung	4'752'184.65	1'091'373.00	4'548'228.00	1'020'458.00	4'712'383.88	1'115'612.60
Nettoaufwand		3'660'811.65		3'527'770.00		3'596'771.28
3 Kultur, Sport, Freizeit, Kirche	180'986.40	33'957.50	219'790.00	28'000.00	175'614.20	32'113.50
Nettoaufwand		147'028.90		191'790.00		143'500.70
4 Gesundheit	18'349.60	0.00	19'800.00	0.00	18'178.05	0.00
Nettoaufwand		18'349.60		19'800.00		18'178.05
5 Soziale Sicherheit	16'966'450.28	13'142'321.57	18'584'640.00	14'772'800.00	16'213'013.62	12'693'656.29
Nettoaufwand		3'824'128.71		3'811'840.00		3'519'357.33
6 Verkehr und Nachrichtenübermittlung	2'198'159.61	350'152.50	2'339'300.00	405'000.00	2'031'945.94	351'987.55
Nettoaufwand		1'848'007.11		1'934'300.00		1'679'958.39
7 Umweltschutz und Raumordnung	1'914'500.47	1'517'466.32	1'962'200.00	1'612'520.00	2'169'313.10	1'818'836.90
Nettoaufwand		397'034.15		349'680.00		350'476.20
8 Volkswirtschaft	8'947'479.51	9'578'221.51	9'754'963.00	10'433'263.00	8'748'220.10	9'351'499.55
Nettoertrag	630'742.00		678'300.00		603'279.45	
9 Finanzen und Steuern	4'766'280.09	16'540'887.88	2'071'320.00	13'813'406.00	3'556'617.22	14'752'643.51
Nettoertrag	11'774'607.79		11'742'086.00		11'196'026.29	

	Rechnung 2024		Budget 2024		Rechnung 2023	
	Aufwand	Ertrag	Aufwand	Ertrag	Aufwand	Ertrag
0 Allgemeine Verwaltung	2'876'798.09	442'979.01	2'904'300.00	393'694.00	2'860'137.38	392'713.83
<i>Nettoaufwand</i>		<i>2'433'819.08</i>		<i>2'510'606.00</i>		<i>2'467'423.55</i>

Der Nettoaufwand der Allgemeinen Verwaltung liegt um 3.15% oder CHF 76'786.92 unter dem Budget. Begründungen für wesentliche Abweichungen zum Budget:

- Minderaufwand für Abschreibungen und baulichen Unterhalt des Verwaltungsgebäudes sowie der Mehrzweckanlage Erlen.
- Höhere Personalkosten aufgrund von Anpassung der Stellenprozente bei der Finanzverwaltung (Entlastung GL).

	Rechnung 2024		Budget 2024		Rechnung 2023	
	Aufwand	Ertrag	Aufwand	Ertrag	Aufwand	Ertrag
1 Öffentliche Ordnung und Sicherheit, Verteidigung	946'862.29	870'691.70	941'796.00	867'196.00	924'282.29	900'642.05
<i>Nettoaufwand</i>		<i>76'170.59</i>		<i>74'600.00</i>		<i>23'640.24</i>

Der Nettoaufwand der öffentlichen Sicherheit entspricht in etwa dem Budget. Begründungen für Abweichungen zum Budget:

- Der Beitrag an den Unterhalt der Schiessanlage Spärs liegt unter dem Budget. Zudem mussten noch keine Beiträge an die geplanten Sanierungsarbeiten der Schiesseinrichtung sowie des Kugelfangs geleistet werden.
- Der Nettoertrag für Baubewilligungsgebühren fällt aufgrund noch hängiger – und daher noch nicht verrechenbaren – Baubewilligungen tiefer aus als budgetiert.

	Rechnung 2024		Budget 2024		Rechnung 2023	
	Aufwand	Ertrag	Aufwand	Ertrag	Aufwand	Ertrag
2 Bildung	4'752'184.65	1'091'373.00	4'548'228.00	1'020'458.00	4'712'383.88	1'115'612.60
<i>Nettoaufwand</i>		<i>3'660'811.65</i>		<i>3'527'770.00</i>		<i>3'596'771.28</i>

Der Nettoaufwand der Funktion Bildung liegt um 3.63% oder CHF 133'041.65 über dem Budget. Abweichungen zum Budget:

- Höhere Entschädigungen an Kanton für Lehrerbesoldungen sowie Kosten für Lehrmittel aufgrund Anstieg der Schülerzahlen.
- Anstieg der Beiträge an die Musikschulen.
- Geringerer Abschreibungsaufwand im Bereich der Schulliegenschaften.
- Nettoaufwand der Tagesschule fällt tiefer aus als budgetiert.

	Rechnung 2024		Budget 2024		Rechnung 2023	
	Aufwand	Ertrag	Aufwand	Ertrag	Aufwand	Ertrag
3 Kultur, Sport, Freizeit, Kirche	180'986.40	33'957.50	219'790.00	28'000.00	175'614.20	32'113.50
<i>Nettoaufwand</i>		<i>147'028.90</i>		<i>191'790.00</i>		<i>143'500.70</i>

Der Nettoaufwand der Funktion Kultur und Freizeit liegt um 30.44% oder CHF 44'761.10 unter dem budgetierten Wert. Begründung für Abweichungen zum Budget:

- Minderaufwand für die Durchführung diverser Anlässe. Das Brügg-Fest belastet die Rechnung lediglich mit CHF 5'500.00.

	Rechnung 2024		Budget 2024		Rechnung 2023	
	Aufwand	Ertrag	Aufwand	Ertrag	Aufwand	Ertrag
4 Gesundheit	18'349.60	0.00	19'800.00		18'178.05	0.00
<i>Nettoaufwand</i>		<i>18'349.60</i>		<i>19'800.00</i>		<i>18'178.05</i>

Der Nettoaufwand im Gesundheitswesen liegt um 7.9% oder CHF 1'450.40 unter dem budgetierten Wert. Begründung für Abweichungen zum Budget.

- Minderaufwand im Bereich Schulgesundheitsdienst.

	Rechnung 2024		Budget 2024		Rechnung 2023	
	Aufwand	Ertrag	Aufwand	Ertrag	Aufwand	Ertrag
5 Soziale Sicherheit	16'966'450.28	13'142'321.57	18'584'640.00	14'772'800.00	16'213'013.62	12'693'656.29
<i>Nettoaufwand</i>		<i>3'824'128.71</i>		<i>3'811'840.00</i>		<i>3'519'357.33</i>

Der Nettoaufwand der Sozialen Sicherheit liegt um 0.32% oder CHF 12'288.71 über dem budgetierten Wert. Begründungen für wesentliche Abweichungen zum Budget:

- Der Gemeindebeitrag an den Lastenausgleich Ergänzungsleistung fällt höher aus als budgetiert.
- Höhere Nettokosten für Ausrichtung Betreuungsgutscheine.
- Gemeindeeigenes Sozialwerk „Team du Pont“ schliesst das Jahr 2024 – vor Einlage in den Fonds Rechnungsausgleich - mit einem Gewinn ab.

	Rechnung 2024		Budget 2024		Rechnung 2023	
	Aufwand	Ertrag	Aufwand	Ertrag	Aufwand	Ertrag
6 Verkehr und Nachrichtenübermittlung	2'198'159.61	350'152.50	2'339'300.00	405'000.00	2'031'945.94	351'987.55
<i>Nettoaufwand</i>		<i>1'848'007.11</i>		<i>1'934'300.00</i>		<i>1'679'958.39</i>

Der Nettoaufwand der Funktion Verkehr liegt um 4.67% oder CHF 86'292.89 unter dem budgetierten Wert. Begründungen für wesentliche Abweichungen zum Budget:

- Minderaufwand beim Unterhalt von Strassen und Verkehrswegen.
- Als Folge der geringeren Investitionstätigkeit fielen die planmässigen Abschreibungen tiefer aus als budgetiert.
- Geringerer Nettoertrag im Bereich Parkplatzbewirtschaftung.
- Der Gemeindebeitrag an den Lastenausgleich öffentlicher Verkehr fällt höher aus als budgetiert.

	Rechnung 2024		Budget 2024		Rechnung 2023	
	Aufwand	Ertrag	Aufwand	Ertrag	Aufwand	Ertrag
7 Umweltschutz und Raumordnung	1'914'500.47	1'517'466.32	1'962'200.00	1'612'520.00	2'169'313.10	1'818'836.90
<i>Nettoaufwand</i>		<i>397'034.15</i>		<i>349'680.00</i>		<i>350'476.20</i>

Die gebührenfinanzierten Funktionen Abwasserbeseitigung und Abfallbeseitigung sind für den allgemeinen (steuerfinanzierten) Haushalt kostenneutral. Der Nettoaufwand der übrigen Funktionen liegt rund 11.93% oder CHF 47'354.15 über dem Budget. Begründungen für wesentliche Abweichungen zum Budget:

- Auch in diesem Jahr entfällt der Beitrag an die Einsatzkostenversicherung der Gebäudeversicherung (GVB).
- Der Beitrag an den Kanton für Gewässerverbauungen fällt höher aus als budgetiert.
- Höhere Kosten für Dienstleistungen Dritter im Bereich Raumordnung.

	Rechnung 2024		Budget 2024		Rechnung 2023	
	Aufwand	Ertrag	Aufwand	Ertrag	Aufwand	Ertrag
8 Volkswirtschaft	8'947'479.51	9'578'221.51	9'754'963.00	10'433'263.00	8'748'220.10	9'351'499.55
<i>Nettoertrag</i>		<i>630'742.00</i>		<i>678'300.00</i>		<i>603'279.45</i>

Der Nettoertrag der Funktion Volkswirtschaft liegt mit CHF 47'558.00 oder 7.54% unter dem budgetierten Wert. Grund für die Abweichung zum Budget:

- Die Ablieferung aus der Elektrizitätsversorgung an die Gemeinde fällt tiefer aus als budgetiert.

	Rechnung 2024		Budget 2024		Rechnung 2023	
	Aufwand	Ertrag	Aufwand	Ertrag	Aufwand	Ertrag
9 Finanzen und Steuern	4'766'280.09	16'540'887.88	2'071'320.00	13'813'406.00	3'556'617.22	14'752'643.51
<i>Nettoertrag</i>	<i>11'774'607.79</i>		<i>11'742'086.00</i>		<i>11'196'026.29</i>	

Begründungen für Abweichungen zum Budget:

- Bei den direkten Steuern der natürlichen Personen konnten gegenüber dem Budget Mehrerträge in Höhe von CHF 67'666.05 verbucht werden. Der Steuerertrag der juristischen Personen fiel gesamthaft um rund 2.5 Mio. Franken höher aus als budgetiert. Der Mehrertrag stammt aus Steuerteilungen mit anderen Gemeinden sowie aus Gewinnsteuern von Firmen.
- Im 2024 konnten für Grundstückgewinne gesamthaft CHF 928'551.05 verbucht werden.
- Als Folge der höheren Steuererträge der letzten Jahre, fällt der Beitrag aus dem Finanzausgleich tiefer aus als budgetiert.

4.2 Investitionsrechnung

	Rechnung 2024		Budget 2024		Rechnung 2023	
	Aufwand	Ertrag	Aufwand	Ertrag	Aufwand	Ertrag
	1'660'703.65	1'660'703.65	2'561'000.00	2'561'000.00	2'500'877.60	2'500'877.60
0 Allgemeine Verwaltung	32'446.65	0.00	0.00	0.00	210'085.10	16'142.00
<i>Nettoausgaben</i>		<i>32'446.65</i>		<i>0.00</i>		<i>193'943.10</i>
1 Öffentliche Sicherheit	171'801.85	0.00	172'000.00	0.00	65'333.35	0.00
<i>Nettoausgaben</i>		<i>171'801.85</i>		<i>172'000.00</i>		<i>65'333.35</i>
2 Bildung	75'448.30	0.00	200'000.00	0.00	0.00	0.00
<i>Nettoausgaben</i>		<i>75'448.30</i>		<i>200'000.00</i>		<i>0.00</i>
3 Kultur, Sport und Freizeit, Kirche	59'302.90	0.00	68'000.00	0.00	0.00	0.00
<i>Nettoausgaben</i>		<i>59'302.90</i>		<i>68'000.00</i>		<i>0.00</i>
6 Verkehr und Nachrichtenübermittlung	49'812.40	0.00	100'000.00	0.00	274'216.80	90'000.00
<i>Nettoausgaben</i>		<i>49'812.40</i>		<i>100'000.00</i>		<i>184'216.80</i>
7 Umweltschutz und Raumordnung	356'433.80	0.00	1'176'000.00	0.00	1'054'163.55	0.00
<i>Nettoausgaben</i>		<i>356'433.80</i>		<i>1'176'000.00</i>		<i>1'054'163.55</i>
8 Volkswirtschaft	909'457.75	6'000.00	845'000.00	0.00	790'936.80	0.00
<i>Nettoausgaben</i>		<i>903'457.75</i>		<i>845'000.00</i>		<i>790'936.80</i>
9 Finanzen und Steuern	6'000.00	1'654'703.65	0.00	2'561'000.00	106'142.00	2'394'735.60
<i>Nettoeinnahmen</i>	<i>1'648'703.65</i>		<i>2'561'000.00</i>		<i>2'288'593.60</i>	

5 SACHGRUPPEN

5.1 Erfolgsrechnung

	Rechnung 2024		Budget 2024		Rechnung 2023	
	Aufwand	Ertrag	Aufwand	Ertrag	Aufwand	Ertrag
	43'568'050.99	43'568'050.99	43'346'337.00	43'346'337.00	41'409'705.78	41'409'705.78
Aufwand	40'507'901.05		42'923'024.00		39'620'774.29	
Personalaufwand	7'152'495.79		7'363'290.00		7'113'963.25	
Sach- und übriger Betriebsaufwand	10'823'585.43		11'495'728.00		10'787'127.40	
Abschreibungen Verwaltungsvermögen	1'097'937.70		1'295'020.00		986'391.20	
Finanzaufwand	245'007.75		250'600.00		243'569.49	
Einlagen in Fonds und Spezialfinanzierungen	341'604.17		320'000.00		374'027.15	
Transferaufwand	19'925'552.86		21'330'066.00		18'926'092.60	
Ausserordentlicher Aufwand	416'453.40		420'000.00		726'457.40	
Interne Verrechnungen	505'263.95		448'320.00		463'145.80	
Ertrag		43'207'289.26		42'469'511.00		41'356'076.90
Fiskalertrag		15'472'862.45		12'124'000.00		13'491'179.15
Regalien und Konzessionen		0.00		5'000.00		5'166.00
Entgelte		13'497'333.61		14'388'321.00		14'133'562.21
Finanzertrag		514'840.88		494'100.00		594'051.11
Entnahmen Fonds und Spezialfinanzierungen		94'081.95		170'600.00		114'786.25
Transferertrag		12'887'178.07		14'482'570.00		12'330'294.93
Ausserordentlicher Ertrag		235'728.35		356'600.00		223'891.45
Interne Verrechnungen		505'263.95		448'320.00		463'145.80
Abschlusskonten	3'060'149.94	360'761.73	423'313.00	876'826.00	1'788'931.49	53'628.88
Abschluss Erfolgsrechnung	3'060'149.94	360'761.73	423'313.00	876'826.00	1'788'931.49	53'628.88

5.2 Investitionsrechnung

	Rechnung 2024		Budget 2024		Rechnung 2023	
	Aufwand	Ertrag	Aufwand	Ertrag	Aufwand	Ertrag
	1'660'703.65	1'660'703.65	2'561'000.00	2'561'000.00	2'500'877.60	2'500'877.60
5 Investitionsausgaben	1'660'703.65		2'561'000.00		2'500'877.60	
50 Sachanlagen	1'622'257.00		2'541'000.00		2'253'619.00	
51 Investitionen auf Rechnung Dritter						
52 Immaterielle Anlagen	32'446.65		20'000.00		141'116.60	
54 Darlehen						
55 Beteiligungen und Grundkapitalien						
56 Eigene Investitionsbeiträge						
57 Durchlaufende Investitionsbeiträge						
59 Übertrag an Bilanz	6'000.00				106'142.00	
6 Investitionseinnahmen		1'660'703.65		2'561'000.00		2'500'877.60
60 Übertrag Sachanlagen ins Finanzvermögen						
61 Rückerstattungen		6'000.00		2'561'000.00		90'000.00
62 Abgang immaterielle Anlagen						
63 Investitionsbeiträge für eigene Rechnung						16'142.00
64 Rückzahlung von Darlehen						
65 Übertragung von Beteiligungen						
66 Rückzahlung Investitionsbeiträge						
67 Durchlaufende Investitionsbeiträge						
69 Übertrag an Bilanz		1'654'703.65				2'394'735.60
Nettoinvestitionen	1'648'703.65		2'561'000.00		2'288'593.60	

6 GELDFLUSSRECHNUNG

Bezeichnung	Fr. 2024	Fr. 2023
Geldfluss aus betrieblicher Tätigkeit		
Ertragsüberschuss / (-) Aufwandüberschuss	2'583'297.83	-237'490.44
Abschreibungen Verwaltungsvermögen	821'130.15	758'554.90
Abschreibungen Investitionsbeiträge	0.00	0.00
Einlagen in das Eigenkapital	137'458.40	137'448.40
(-) Entnahmen aus dem Eigenkapital	-47'027.60	-169'782.65
Verluste aus Verkauf Finanzanlagen FV und Übertragung Finanzanlagen FV ins VV / (-) Gewinne aus Verkauf Finanzanlagen FV	0.00	0.00
Verluste aus Verkauf Sachanlagen FV und Übertragung Sachanlagen FV ins VV / (-) Gewinne aus Verkauf Sachanlagen FV	0.00	0.00
(-) Wertberichtigungen Anlagen FV / Wertberichtigungen Anlagen FV	-7'428.52	-31'600.00
Wertberichtigungen Darlehen/Beteiligungen VV	0.00	0.00
(-) Aufwertung VV	0.00	0.00
(-) Zunahme/Abnahme Forderungen	-4'529'912.27	1'411'234.84
Abnahme/(-) Zunahme Vorräte	0.00	1'150.00
(-) Zunahme/Abnahme aktive Rechnungsabgrenzungen	-28'165.56	15'230.60
(-) Abnahme/Zunahme Laufende Verbindlichkeiten	-343'957.80	-128'640.49
(-) Abnahme/Zunahme kurzfr. Rückstellungen	-147'000.00	86'400.00
(-) Abnahme/Zunahme passive Rechnungsabgrenzungen	-19'313.55	-469'003.14
Zunahme/(-) Abnahme langfr. Rückstellungen	570'000.00	-20'000.00
(-) Abnahme/Zunahme übrige Spezialfinanzierungen	0.00	0.00
Geldfluss aus betrieblicher Tätigkeit Einwohnergemeinde (allg. Haushalt)	-1'010'918.92	1'353'502.02

Geldfluss Abwasserentsorgung		
(-) Aufwandüberschuss / Ertragsüberschuss	-340'672.25	49'908.05
Abschreibungen Verwaltungsvermögen	34'487.45	16'475.00
Abschreibungen Investitionsbeiträge	0.00	0.00
(-) Aufwertung VV	0.00	0.00
Abnahme/(-) Zunahme Forderungen	25'640.70	-342'530.75
Abnahme/(-) Zunahme aktive Rechnungsabgrenzungen	0.00	0.00
Abnahme/(-) Zunahme Vorräte	0.00	0.00
(-) Abnahme/Zunahme Laufende Verbindlichkeiten	-101'450.66	-11'285.25
(-) Abnahme/Zunahme passive Rechnungsabgrenzungen	0.00	0.00
Zunahme/(-) Abnahme Vorfinanzierung Werterhalt	224'618.05	214'821.15
(-) Abnahme/Zunahme übrige Vorfinanzierungen	0.00	0.00
Geldfluss aus betrieblicher Tätigkeit Abwasserentsorgung	-157'376.71	-72'611.80
Geldfluss Abfall		
(-) Aufwandüberschuss / Ertragsüberschuss	-20'089.48	-7'829.27
Abschreibungen Verwaltungsvermögen	4'820.50	0.00
Abschreibungen Investitionsbeiträge	0.00	0.00
(-) Aufwertung VV	0.00	0.00
(-) Zunahme/Abnahme Forderungen	-222'975.85	-2'441.60
Abnahme/(-) Zunahme aktive Rechnungsabgrenzungen	0.00	0.00
Abnahme/(-) Zunahme Vorräte	1'968.00	-8'820.00
Zunahme/(-) Abnahme Laufende Verbindlichkeiten	10'277.14	32'394.45
(-) Abnahme/Zunahme passive Rechnungsabgrenzungen	0.00	0.00
(-) Abnahme/Zunahme Vorfinanzierungen	0.00	0.00
Geldfluss aus betrieblicher Tätigkeit Abfall	-225'999.69	13'303.58

Geldfluss Elektrizität		
Ertragsüberschuss / (-) Aufwandüberschuss	402'744.78	-169'518.65
Abschreibungen Verwaltungsvermögen	188'700.75	129'827.90
Abschreibungen Investitionsbeiträge	0.00	0.00
(-) Aufwertung VV	0.00	0.00
(-) Zunahme/Abnahme Forderungen	-248'339.50	276'638.10
Abnahme/(-) Zunahme aktive Rechnungsabgrenzungen	0.00	0.00
Abnahme/(-) Zunahme Vorräte	0.00	0.00
(-) Abnahme/Zunahme Laufende Verbindlichkeiten	-429'015.04	-573'188.70
(-) Abnahme/Zunahme passive Rechnungsabgrenzungen	0.00	0.00
Zunahme/(-) Abnahme Vorfinanzierungen	90'294.25	105'778.90
Geldfluss aus betrieblicher Tätigkeit Elektrizität	4'385.24	-230'462.45
Geldfluss Feuerwehr		
Ertragsüberschuss / (-) Aufwandüberschuss	74'107.33	-74'338.10
Abschreibungen Verwaltungsvermögen	48'798.85	26'719.00
Abschreibungen Investitionsbeiträge	0.00	0.00
(-) Aufwertung VV	0.00	0.00
Abnahme/(-) Zunahme Forderungen	820.00	-56'446.25
Abnahme/(-) Zunahme aktive Rechnungsabgrenzungen	0.00	0.00
Abnahme/(-) Zunahme Vorräte	0.00	0.00
(-) Abnahme/Zunahme Laufende Verbindlichkeiten	-14'868.00	-3'054.45
(-) Abnahme/Zunahme passive Rechnungsabgrenzungen	0.00	0.00
(-) Abnahme/Zunahme Vorfinanzierungen	0.00	0.00
Geldfluss aus betrieblicher Tätigkeit Feuerwehr	108'858.18	-107'119.80
Geldfluss aus betrieblicher Tätigkeit Gemeindebetriebe	-270'132.98	-396'890.47
Total Geldfluss aus betrieblicher Tätigkeit	-1'281'051.90	956'611.55

Geldfluss aus Investitionstätigkeit		
Zahlungen für Nettoinv. Sachanlagen + Immat. Anlagen+ Investitionsbeiträge VV	-214'205.50	-90'504.40
(-) Auszahlungen für Darlehen/Beteiligungen VV	0.00	0.00
Einzahlung für Darlehen/Beteiligungen VV	0.00	0.00
(-) Kauf Sachanlagen FV	0.00	0.00
Verkauf Sachanlagen FV	0.00	0.00
(-) Investitionen Sachanlagen FV	0.00	0.00
(-) Kauf kurzfristige Finanzanlagen FV	0.00	0.00
Verkauf kurzfristige Finanzanlagen FV	0.00	0.00
(-) Kauf langfristige Finanzanlagen FV	0.00	0.00
Verkauf langfristige Finanzanlagen FV	0.00	0.00
Geldfluss aus Investitionstätigkeit Einwohnergemeinde (allg. Haushalt)	-214'205.50	-90'504.40
Geldfluss Abwasserentsorgung		
Zahlungen für Nettoinvestitionen VV Abwasserentsorgung	-840'895.25	-15'870.70
Geldfluss aus Investitionstätigkeit Abwasserentsorgung	-840'895.25	-15'870.70
Geldfluss Abfall		
Zahlungen für Nettoinvestitionen VV Abfall	-31'643.50	0.00
Geldfluss aus Investitionstätigkeit Abfall	-31'643.50	0.00
Geldfluss Elektrizität		
Zahlungen für Nettoinvestitionen VV Elektrizität	-809'343.10	-473'664.10
Geldfluss aus Investitionstätigkeit Elektrizität	-809'343.10	-473'664.10
Geldfluss Feuerwehr		
Zahlungen für Nettoinvestitionen VV Feuerwehr	-171'801.85	-112'665.65
Geldfluss aus Investitionstätigkeit Feuerwehr	-171'801.85	-112'665.65
Geldfluss aus Investitionstätigkeit Gemeindebetriebe	-1'853'683.70	-602'200.45
Total Geldfluss aus Investitionstätigkeit	-2'067'889.20	-692'704.85

Geldfluss aus Finanzierungstätigkeit		
Zunahme/ (-) Abnahme Kontokorrente mit Dritten	11'209.13	17'984.84
Aufnahme kurzfristige Finanzverbindlichkeiten	8'500'000.00	3'000'000.00
(-) Rückzahlung kurzfristige Finanzverbindlichkeiten	-1'500'000.00	-3'000'000.00
Aufnahme langfristige Finanzverbindlichkeiten	0.00	1'000'000.00
(-) Rückzahlung langfristige Finanzverbindlichkeiten	-5'000'000.00	-1'000'000.00
(-) Abnahme/Zunahme Stiftungen, Legate, Zuwendungen im FK sowie Fonds im FK	-298'267.88	-219'451.55
Geldfluss aus Finanzierungstätigkeit Einwohnergemeinde (allg. Haushalt)	1'712'941.25	-201'466.71
Total Geldfluss (alle)	-1'635'999.85	62'439.99
Bestand Flüssige Mittel und kurzfristige Geldanlagen 1.1.	5'099'005.68	4'156'212.27
Bestand Flüssige Mittel und kurzfristige Geldanlagen 31.12.	3'463'005.83	4'218'652.26
<i>Kontrollrechnung: Differenz</i>	<i>0.00</i>	<i>0.00</i>

7 FINANZKENNZAHLEN

7.1 Gesamthaushalt

Kennzahl	Rechnung 2024	Rechnung 2023	Ø 18 - 24	Kommentar/Interpretation
Nettoverschuldungsquotient	-37.02%	-20.96%	-23.10%	Nettoschulden in % des Fiskalertrages (inkl. Finanzausgleich). Diese Kennzahl gibt an, welcher Anteil des Steuerertrages erforderlich ist, um die Nettoschulden abzutragen. Richtwert: < 100% gut.
Selbstfinanzierungsgrad	256.30%	152.21%	139.80%	Selbstfinanzierung in % der Nettoinvestitionen. Der Selbstfinanzierungsgrad gibt Antwort auf die Frage, wie weit die Investitionen aus selbst erarbeiteten Mitteln bezahlt werden können. Richtwert: > 100% sehr gut, 0% - 60% ungenügend.
Zinsbelastungsanteil	0.00%	-0.01%	0.00%	Nettozinsen in % des Finanzertrages. Der Zinsbelastungsanteil gibt Antwort auf die Frage, wie stark der Finanzertrag durch die Nettozinsen belastet ist. Je tiefer der Wert, desto grösser der Handlungsspielraum. Richtwert: 0% - 4% gut.
Bruttoverschuldungsanteil	55.19%	55.88%	58.30%	Bruttoschuld in % des Finanzertrages. Der Bruttoverschuldungsanteil informiert über Höhe der Verschuldung einer Gemeinde. Richtwert: < 50% sehr gut, > 50% gut.
Investitionsanteil	4.17%	6.09%	3.10%	Bruttoinvestitionen in % der Gesamtausgaben. Der Investitionsanteil informiert über Investitionstätigkeit einer Gemeinde. Richtwert: < 10% schwache Investitionstätigkeit, 10% - 20% "normale" Investitionstätigkeit.
Kapitaldienstanteil	2.58%	2.41%	2.50%	Kapitaldienst in % des Laufenden Ertrages. Der Kapitaldienstanteil gibt Antwort auf die Frage, wie stark der Laufende Ertrag durch Zinsen und Abschreibungen (=Investitionsfolgekosten) belastet ist. Richtwert: < 4% geringe Belastung.
Nettoschuld in Franken pro Einwohner	-1'097.32	-547.40	-1'007.94	Die Nettoschuld pro Einwohner wird als Gradmesser für die Verschuldung verwendet. Ein negativer Wert entspricht einem Nettovermögen pro Einwohner.

Kennzahl	Rechnung 2024	Rechnung 2023	Ø 18 - 24	Kommentar/Interpretation
Selbstfinanzierungsanteil	9.95%	8.57%	4.50%	Selbstfinanzierung in % des Laufenden Ertrages. Der Selbstfinanzierungsanteil gibt Auskunft über die finanzielle Leistungsfähigkeit einer Gemeinde. Je höher der Wert, desto grösser ist der Spielraum für den Schuldenabbau oder die Finanzierung von Investitionen und deren Folgekosten. Richtwert: 0% - 10% schwach, 10% - 14% genügend.
Nettozinsbelastungsanteil	-1.14%	-1.91%	-1.60%	Finanzaufwand netto in % des Steuerertrages. Richtwert: 0% - 4% sehr tiefe Belastung.
Massgebliches Eigenkapital pro Einwohner	2'739.81	2'179.13	2'028.00	

7.2 Allgemeiner Haushalt

Kennzahl	Rechnung 2024	Rechnung 2023	Ø 18 - 24	Kommentar/Interpretation
Selbstfinanzierungsgrad	1'650.11%	688.27%	349.60%	Selbstfinanzierung in % der Nettoinvestitionen. Der Selbstfinanzierungsgrad gibt Antwort auf die Frage, wie weit die Investitionen aus selbst erarbeiteten Mitteln bezahlt werden können. Richtwert: > 100% sehr gut, 0% - 60% ungenügend.
Bilanzüberschussquotient	57.61%	44.59%	46.50%	Bilanzüberschuss in % des Fiskalertrages (inkl. Finanzausgleich). Nach Gemeindegrösse abgestufte Mindestausstattung des Eigenkapitals (Bilanzüberschuss) zur Abdeckung von Aufwandüberschüssen, zum Schutz vor einem Bilanzfehlbetrag sowie zur Verstärkung der Risikofähigkeit. Richtwert: > 30% Gemeinden mit Einwohnerzahl zwischen 2'000 bis 10'000.

7.3 Spezialfinanzierung Abfall

Kennzahl	Rechnung 2024	Rechnung 2023	Ø 18 - 24	Kommentar/Interpretation
Selbstfinanzierungsgrad	-48.25%	-538.33%	-492.20%	Selbstfinanzierung in % der Nettoinvestitionen. Der Selbstfinanzierungsgrad gibt Antwort auf die Frage, wie weit die Investitionen aus selbst erarbeiteten Mitteln bezahlt werden können. Richtwert: > 100% sehr gut, 0% - 60% ungenügend.
Kostendeckungsgrad	95.58%	88.67%	92.20%	Aufwand in % des Ertrages. Der Kostendeckungsgrad gibt Antwort auf die Frage, wie weit der Aufwand aus selbst erarbeiteten Erträgen gedeckt ist. > 100% Ertragsüberschuss.

7.4 Spezialfinanzierung Abwasser

Kennzahl	Rechnung 2024	Rechnung 2023	Ø 18 - 24	Kommentar/Interpretation
Selbstfinanzierungsgrad	-25.11%	20.48%	57.20%	Selbstfinanzierung in % der Nettoinvestitionen. Der Selbstfinanzierungsgrad gibt Antwort auf die Frage, wie weit die Investitionen aus selbst erarbeiteten Mitteln bezahlt werden können. Richtwert: > 100% sehr gut.
Kostendeckungsgrad	47.37%	99.36%	91.10%	Aufwand in % des Ertrages. Der Kostendeckungsgrad gibt Antwort auf die Frage, wie weit der Aufwand aus selbst erarbeiteten Erträgen gedeckt ist. > 100% Ertragsüberschuss.
Werterhaltungsquote	11.05%	10.49%	8.80%	Bestand Werterhalt in % des Wiederbeschaffungswertes.

7.5 Spezialfinanzierung Elektrizität

Kennzahl	Rechnung 2024	Rechnung 2023	Ø 18 - 24	Kommentar/Interpretation
Selbstfinanzierungsgrad	75.71%	84.97%	55.70%	Selbstfinanzierung in % der Nettoinvestitionen. Der Selbstfinanzierungsgrad gibt Antwort auf die Frage, wie weit die Investitionen aus selbst erarbeiteten Mitteln bezahlt werden können. Richtwert: < 100% führt zu einer Neuverschuldung
Kostendeckungsgrad	104.72%	105.08%	101.40%	Aufwand in % des Ertrages. Der Kostendeckungsgrad gibt Antwort auf die Frage, wie weit der Aufwand aus selbst erarbeiteten Erträgen gedeckt ist. > 100% Ertragsüberschuss.

7.6 Spezialfinanzierung Feuerwehr

Kennzahl	Rechnung 2024	Rechnung 2023	Ø 18 - 24	Kommentar/Interpretation
Selbstfinanzierungsgrad	71.54%	120.73%	77.78%	Selbstfinanzierung in % der Nettoinvestitionen. Der Selbstfinanzierungsgrad gibt Antwort auf die Frage, wie weit die Investitionen aus selbst erarbeiteten Mitteln bezahlt werden können. Richtwert: < 100% führt zu einer Neuverschuldung
Kostendeckungsgrad	112.34%	107.42%	102.10%	Aufwand in % des Ertrages. Der Kostendeckungsgrad gibt Antwort auf die Frage, wie weit der Aufwand aus selbst erarbeiteten Erträgen gedeckt ist. > 100% Ertragsüberschuss.

8 ANTRAG DER EXEKUTIVE

GENEHMIGUNG:

Gemäss Art. 71 GV (170.111) verabschiedet der Gemeinderat die Jahresrechnung 2024 der Gemeinde Brugg

ERFOLGSRECHNUNG	Aufwand Gesamthaushalt	CHF	40'507'901.05
	Ertrag Gesamthaushalt	CHF	43'207'289.26
	Ertragsüberschuss	CHF	2'699'388.21
davon	Aufwand Allgemeiner Haushalt	CHF	29'909'832.58
	Ertrag Allgemeiner Haushalt	CHF	32'493'130.41
	Ertragsüberschuss	CHF	2'583'297.83
	Aufwand SF Abfall	CHF	474'142.07
	Ertrag SF Abfall	CHF	454'052.59
	Aufwandüberschuss	CHF	-20'089.48
	Aufwand SF Abwasser	CHF	987'992.10
	Ertrag SF Abwasser	CHF	647'319.85
	Aufwandüberschuss	CHF	-340'672.25
	Aufwand SF Elektrizität	CHF	8'535'621.98
	Ertrag SF Elektrizität	CHF	8'938'366.76
	Ertragsüberschuss	CHF	402'744.78
	Aufwand SF Feuerwehr	CHF	600'312.32
	Ertrag SF Feuerwehr	CHF	674'419.65
	Ertragsüberschuss	CHF	74'107.33
INVESTITIONSRECHNUNG	Ausgaben	CHF	1'654'703.65
	Einnahmen	CHF	6'000.00
	Nettoinvestitionen	CHF	1'648'703.65
NACHKREDITE gem. separater Tabelle		CHF	0.00

ANTRAG:

Der Gemeindeversammlung wird beantragt, die Jahresrechnung 2024 und die Nachkredite von CHF 0.00 zu genehmigen.

Brügg, 24. März 2025

Gemeinderat Brügg



Franz Kölliker
Gemeindepräsident



Beat Heuer
Gemeindeschreiber



Nathalie Vitali
Gemeinderätin Ressort Finanzen



Ursula Bürgi
Finanzverwalterin

9 BESTÄTIGUNGSBERICHT



Finances Publiques AG für öffentliche Finanzen und Organisation

Bericht des Rechnungsprüfungsorgans zur Jahresrechnung 2024

An die Gemeindeversammlung der **Einwohnergemeinde Brugg**

Als Rechnungsprüfungsorgan haben wir die Jahresrechnung der Einwohnergemeinde Brugg, bestehend aus Berichterstattung, Bilanz, Erfolgsrechnung, Investitionsrechnung, Geldflussrechnung und Anhang für das am 31. Dezember 2024 abgeschlossene Rechnungsjahr geprüft. Die Prüfungsarbeiten wurden am 29. April 2025 beendet.

Verantwortung des Gemeinderates

Der Gemeinderat ist für die Aufstellung der Jahresrechnung in Übereinstimmung mit den kantonalen und kommunalen gesetzlichen Vorschriften verantwortlich. Diese Verantwortung beinhaltet die Ausgestaltung, Implementierung und Aufrechterhaltung eines internen Kontrollsystems mit Bezug auf die Aufstellung der Jahresrechnung, die frei von wesentlichen falschen Angaben als Folge von Verstössen oder Irrtümern ist. Darüber hinaus ist der Gemeinderat für die Anwendung sachgemässer Rechnungslegungsmethoden sowie die Vornahme angemessener Schätzungen verantwortlich.

Verantwortung des Rechnungsprüfungsorgans

Unsere Verantwortung ist es, aufgrund unserer Prüfung ein Prüfungsurteil über die Jahresrechnung abzugeben. Wir haben unsere Prüfung in Übereinstimmung mit den gesetzlichen Vorschriften und der Arbeitshilfe für Rechnungsprüfungsorgane (AH RPO, Ausgabe 2016) vorgenommen. Die Prüfung haben wir so zu planen und durchzuführen, dass wir hinreichende Sicherheit gewinnen, ob die Jahresrechnung frei von wesentlichen falschen Angaben ist.

Eine Prüfung beinhaltet die Durchführung von Prüfungshandlungen zur Erlangung von Prüfungsnachweisen für die in der Jahresrechnung enthaltenen Wertansätze und sonstigen Angaben. Die Auswahl der Prüfungshandlungen liegt im pflichtgemässen Ermessen des Prüfers. Dies schliesst eine Beurteilung der Risiken wesentlicher falscher Angaben in der Jahresrechnung als Folge von Verstössen oder Irrtümern ein. Bei der Beurteilung dieser Risiken berücksichtigt der Prüfer das interne Kontrollsystem, soweit es für die Aufstellung der Jahresrechnung von Bedeutung ist, um die den Umständen entsprechenden Prüfungshandlungen festzulegen, nicht aber um ein Prüfungsurteil über die Wirksamkeit des internen Kontrollsystems abzugeben. Die Prüfung umfasst zudem die Beurteilung der Angemessenheit der angewandten Rechnungslegungsmethoden, der Plausibilität der vorgenommenen Schätzungen sowie eine Würdigung der Gesamtdarstellung der Jahresrechnung. Wir sind der Auffassung, dass die von uns erlangten Prüfungsnachweise eine ausreichende und angemessene Grundlage für unser Prüfungsurteil bilden.

Prüfungsurteil

Nach unserer Beurteilung entspricht die Jahresrechnung für das am 31. Dezember 2024 abgeschlossene Rechnungsjahr den kantonalen und kommunalen gesetzlichen Vorschriften.

Berichterstattung aufgrund weiterer gesetzlicher Vorschriften


Wir bestätigen, dass wir die Anforderungen an die Befähigung gemäss Art. 123 GV und die besonderen Voraussetzungen gemäss Art. 124 GV erfüllen und keine mit unserer Unabhängigkeit nicht vereinbare Sachverhalte vorliegen.


Wir beantragen, die Jahresrechnung per 31. Dezember 2024 mit Aktiven und Passiven von CHF 45'518'630.85 und einem Ertragsüberschuss im Gesamthaushalt von CHF 2'699'388.21 zu genehmigen.

Brugg, 29 April 2025

Das Rechnungsprüfungsorgan

FP Finances Publiques AG


Heinz Berger
Dipl. Betriebsökonom FH
Leitender Revisor


Markus Buzzi
Dipl. Finanzverwalter
Revisor

FP Finances Publiques AG, Langnaustrasse 15, 3533 Bowil BE, Tel. 031 711 03 04,
Fax 031 711 55 53, Mail info@fpag.ch, Homepage www.fpag.ch

10 GENEHMIGUNG DER JAHRESRECHNUNG

Die Gemeindeversammlung der Gemeinde Brügg hat die Jahresrechnung 2024 am 12. Juni 2025 gemäss dem vorstehenden Antrag des Gemeinderates vom 24. März 2025 genehmigt.

Franz Kölliker
Gemeindepräsident

Beat Heuer
Gemeindeschreiber

11 ANHANG

11.1 Regelwerk

11.1.1 Angewendetes Regelwerk

Der Rechnungsabschluss der Gemeinde Brugg ist in Übereinstimmung mit den geltenden kantonalen gesetzlichen Grundlagen erstellt worden.

Gemeindengesetz (GG, BSG 170.11)

Gemeindeverordnung (GV, BSG 170.111)

Direktionsverordnung über den Finanzhaushalt der Gemeinden (FHDV, BSG 170.511)

Diese orientieren sich gemäss Art. 70 Absatz 1 GG am Harmonisierten Rechnungslegungsmodell für die Kantone und Gemeinden, HRM2, laut Handbuch der Konferenz der Kantonalen Finanzdirektoren. Die kantonalen Bestimmungen weichen in einzelnen Bereichen von den Empfehlungen des HRM2 ab. Das Amt für Gemeinden und Raumordnung stellt eine Auflistung dieser Ausnahmen zur Verfügung unter www.be.ch/gemeinden > Rubrik Gemeindefinanzen > HRM2 > Praxishilfen.

11.1.2 Bewertung Finanzvermögen*

Vermögenswerte im Finanzvermögen werden bilanziert, wenn sie einen künftigen Nutzen erbringen und ihr Wert verlässlich ermittelt werden kann. Sie werden bei erstmaliger Bilanzierung zu Anschaffungs- bzw. Herstellungskosten bilanziert. Entstehen der Gemeinde keine Kosten, wird zum Verkehrswert zum Zeitpunkt des Zugangs bilanziert. Folgebewertungen erfolgen zum Verkehrswert am Bilanzstichtag, wobei eine systematische Neubewertung bei Liegenschaften mit Ausnahme von Baurechten alle fünf Jahre oder bei Änderung des amtlichen Werts, bei allen anderen Vermögenswerten jährlich erfolgt. Die Bilanzwerte sind bei eingetretenen dauerhaften Wertminderungen oder Verlusten sofort zu berichtigen. Die Schwankungsreserve beträgt Ende 2024 CHF 455'068.40. Die Neubewertungsreserve wurde zugunsten der Schwankungsreserve aufgelöst.

*. Art. 32d Abs. b FHDV

Konto-Nr.	Bezeichnung	Buchwert 01.01.2024	Auf-/Abwertung	Buchwert 31.12.2024	Bewertungsmethode	Letztmalige Bewertung
10700.01	Aktien, Anteilscheine gem. Liste	615'806.00	7'428.52	623'234.52	Börsenwert/kap. Ertrag	31.12.2024
10800.01	Grundstücke unbebaut	453'216.00		453'216.00	Amtl. Wert x 1.4	31.12.2024
10800.01	Grundstücke BR belastet	3'654'745.00		3'654'745.00	Baurechtszins	31.12.2024
10840.01	Liegenschaften FV	6'872'520.00		6'872'520.00	kapitalisiert	31.12.2024
					Amtl. Wert x 1.4 ¹⁾	31.12.2024
1)	Bahnhofstrasse 2				Kaufpreis	
	Hauptstrasse 11				Kaufpreis	
	Hauptstrasse 15				Kaufpreis	
	Mühleweg 1D				Kaufpreis	

11.1.3 Bewertung Verwaltungsvermögen

Vermögenswerte im Verwaltungsvermögen werden bilanziert, wenn sie einen künftigen mehrjährigen öffentlichen Nutzen hervorbringen und ihr Wert verlässlich ermittelt werden kann. Sie werden zu Anschaffungs- bzw. Herstellkosten nach der Nettomethode bilanziert und nach der definierten Nutzungsdauer linear abgeschrieben. Entstehen der Gemeinde keine Kosten, wird zum Verkehrswert zum Zeitpunkt des Zugangs bilanziert. Die Bilanzwerte sind bei eingetretenen dauerhaften Wertminderungen oder Verlusten sofort zu berichtigen. Die geltenden Anlagekategorien und Nutzungsdauern sind in Anhang 2 GV umschrieben.

11.1.4 Aktivierungsgrenzen

Allgemeiner Haushalt	CHF 50'000.00
Spezialfinanzierung Elektrizität	Gemäss Aktivierungsrichtlinien

11.1.5 Bestehendes Verwaltungsvermögen

Seit dem Übergang auf HRM2 im Jahr 2016, wird das bestehende Verwaltungsvermögen linear über 13 Jahre abgeschrieben. Davon ausgenommen sind die Positionen gemäss Ziffer 4.1.3 der Übergangsbestimmungen der GV.

11.2 Grundlagen der Jahresrechnung

Als Grundlage für die Jahresrechnung 2024 dienen das Budget 2024 und die Vorjahresrechnung 2023.

Genehmigung/Prüfung:

	Budget	Jahresrechnung
Gemeinderat	27.10.2023	25.03.2024
Bestätigungsbericht Rechnungsprüfungsorgan		23.04.2024
Urnenabstimmung/Gemeindeversammlung	07.12.2023	11.06.2024

11.3 Eigenkapitalnachweis

Eigenkapital per 01.01.2024			Veränderungsnachweis			Eigenkapital per 31.12.2024				
CHF			Erhöhung (+) durch	CHF	Reduktion (-) durch	CHF	CHF			
29	Eigenkapital	16'465'662		5'113'779		2'009'048	29	Eigenkapital	19'570'393	
290	Verpfl. (+), Vorschüsse (-)	2'534'808	Einlagen in SF EK		476'852	Entnahmen aus	360'762	290	Verpfl. (+), Vorschüsse (-)	2'650'898
29002.01	SF Abwasser	1'123'398				7201.9011.20 Abschluss SF	340'672	29001.01	SF Abwasser	782'725
29003.01	SF Kehricht (2023)	-32'874				7301.9011.30 Abschluss SF	20'089	29003.01	SF Kehricht	-52'964
29004.01	SF Elektrizität (2022)	417'268	8711.9010.40	Abschluss SF	402'745			29004.01	SF Elektrizität	820'013
29005.01	SF Feuerwehr zweiseitig	1'027'016	1506.9010.10	Abschluss SF	74'107			29005.01	SF Feuerwehr zweiseitig	1'101'124
293	Vorfinanzierungen	7'880'824	Einlagen in Vorfinanzierung EK		734'603	Entnahmen aus Vorfinanzierung EK	329'261	293	Vorfinanzierungen	8'286'167
29300.01	WE Liegenschaften FV	532'621	9630.3501.01	Einlage SF WE	137'448	9630.4511.01 Entnahme SF WE	42'101	29300.01	WE Liegenschaften FV	627'969
29300.02	Unterhalt Aufbahrunghalle	4'964	7710.3893.01	Einlage SF	10	9630.4893.01 Entnahme SF	4'927	29300.02	Unterhalt Aufbahrunghalle	47'000
29300.03	Mehrwertabgabe	885'153	7900.3893.01	Einlage SF	0	9630.4893.01 Entnahme SF		29300.03	Mehrwertabgabe	885'153
29302.01	Abwasser-Entsorgung WE	4'242'430	7201.3510.10	Einlage WE	318'150	7201.4510.01 Entnahmeaus SF WE	93'532	29302.01	Abwasser-Entsorgung WE	4'467'048
29304.01	Elektrizitätsvers. WE Netz	2'117'657	8711.3893.01	Einlage WE	278'995	8711.4893.01 Entnahme WE	188'701	29304.01	Elektrizitätsvers. WE Netz	2'207'951
29304.02	Elektrizitätsvers. Brügg	98'000						29304.02	Elektrizitätsvers. Brügg	98'000
294	Reserven	416'350	Einlagen		0	Entnahmen	0	294	Reserven	416'350
29400.01	Finanzpolitische Reserve	416'350						29400.01	Finanzpolitische Reserve	416'350
296	Neubewertungs- reserve FV	455'068	Einlagen		0	Entnahmen	0	296	Neubewertungs- reserve FV	455'068
29601.01	Schwankungsreserve	455'068						29600.01	Neubewertungsreserve FV	455'068
299	Bilanzüberschuss/ -fehlbetrag	5'178'611	2990	Jahresergebnis Überschuss (+)	3'902'323	Defizit (-)	1'319'026	299	Bilanzüberschuss/ -fehlbetrag	7'761'909

11.4 Rückstellungsspiegel

205 Kurzfristige Rückstellungen

Konto	Bezeichnung	Buchwert		Veränderung		Buchwert	Kommentar zu Veränderung oder Weiterbestand
		01.01.2024	Bildung	Verwendung	Auflösung	31.12.2024	
20500.01	Mehrleistungen Personal	127'000.00	14'000.00			141'000.00	Rückstellungen für Überstunden sowie nichtbezogene Ferien des Personals. Gemäss Berechnungen wurden die Rückstellungen im 2024 leicht erhöht.
20500.02	Besoldungspauschalen Soziale Dienste	418'00.00			-83'000.00	335'000.00	Kanton entrichtet Pauschalen an die Besoldungskosten der Sozialen Dienste. Auflösung Rückstellung, da effektive Personalkosten höher sind als entrichtete Besoldungspauschale. Reserve für spätere Jahre.
20550.01	Kurzfristige Rückstellungen betriebliche Tätigkeit	78'000.00			-78'000.00	0.00	Auflösung im 2024. Keine Neubildung.

208 Langfristige Rückstellungen

Konto	Bezeichnung	Buchwert		Veränderung		Buchwert	Kommentar zu Veränderung oder Weiterbestand
		01.01.2024	Bildung	Verwendung	Auflösung	31.12.2024	
20890.01	Rückstellungen Steuern JP	1'000'000.00	570'000.00			1'570'000.00	Erhöhung der Rückstellungen gemäss Einzelfallbetrachtung.
Total kurzfristige Rückstellungen		623'000.00	14'000.00	0.00	-161'000.00	476'000.00	
Total langfristige Rückstellungen		1'000'000.00	570'000.00	0.00	0.00	1'570'000.00	
		1'623'000.00	584'000.00	0.00	-161'000.00	2'046'000.00	

11.5 Beteiligungsspiegel

Beteiligungen (im Sinne der öffentlichen Aufgabenerfüllung)											
Name, Sitz	Tätigkeitsgebiet/ Zweck	Nominalkapital (100%)	Eigentumsanteil	Stimmanteil - E: Exekutive - L: Legislative	Wesentliche Beteiligte	Buchwert per 31.12.	Anschaffungswert	Wesentliche Beteiligungen der Organisation	Rechnungslegungsnorm; Aussage zur Jahresrechnung	Zahlungsströme Berichtsjahr	Spezifische/finanzielle Risiken
Gemeindeeigene Unternehmen (Anstalten) gem. Art. 64 Bst. B GG											
Keine											
Öffentliche-rechtliche Organisationen der interkommunalen Zusammenarbeit (Gemeindeverbände, Anstalten etc.)											
Ausbildungszentrum für Sicherheit Afs, Büren a.A.	Ausbildungsangebot für Zivilschutz und Feuerwehr			Delegierter: Hermle Matthias					HRM1; selbsttragend	Beitrag CHF 0.00	Für die Verbandsschulden haftet das Verbandsvermögen.
Gemeindeverband Im Fahr, Brügg	Altersvorsorge			E: Vorstand: Traflet Albert L: Delegierte: Keller Gilbert Rawyler Heidi	Einwohnergemeinden Aegerten, Orpund, Safnern, Scheuren, Schwadernau, Studen				HRM1; selbsttragend	Beitrag CHF 0.00	Haftung gegenüber Dritten solidarisch für die Schulden des Verbandes.
Regionale Verkehrskonferenz Biel-Seeland - Berner Jura, Biel	Beratungsstelle			Delegierte: Habegger Philippe					OR	Beitrag CHF 5'591.00	Für die Verbindlichkeiten des Vereins haftet lediglich das Vereinsvermögen.
Seeländische Wasserversorgung SWG, Worben	Versorgung mit Trink- und Brauchwasser			E: Vorstand: Flückiger Hans L: Delegierte: Köllicker Franz					HRM1; selbsttragend	Beitrag CHF 0.00	Für die Verbandsschulden haftet das Verbandsvermögen.
Zivilschutz Nidau PLUS, Ipsach	Sicherstellung des Zivilschutzes			E: Verbandsrat: Burri Andreas L: Delegierter: Hermle Matthias	Einwohnergemeinden Aegerten, Bellmund, Ipsach, Nidau, Port, Orpund, Safnern, Scheuren, Studen, Schwadernau				HRM2	Beitrag CHF 57'759.55	Für die Verbandsschulden haftet das Verbandsvermögen.

Name, Sitz	Tätigkeitsgebiet/ Zweck	Nominalka- pital (100%)	Eigentums- anteil	Stimmanteil - E: Exekutive - L: Legislative	Wesentliche Beteiligte	Buchwert per 31.12.	Anschaffungs- wert	Wesentliche Beteiligungen der Organisation	Rechnungslegungs- norm; Aussage zur Jahresrechnung	Zahlungsströme Berichtsjahr	Spezifische/finanzielle Risiken
Mitgliedschaften und Beteiligungen an juristischen Personen des Privatrechts											
Amtsanzeiger, Nidau	schrift. Publikationsmittel			Delegierter: Heuer Beat		0.00	0.00		OR	Spende CHF4'543.00 für Bibliothek	Mitglieder haften für allfällige Defizite, welche nicht aus dem Vermögen der Genossenschaft gedeckt werden können.
ARA Region Biel AG, Biel/Bienne	Abwasserreinigung	CHF 540'000.00		Verwaltungsrat: Kölliker Franz Gemeinde- vertretung: Flückiger Hans		1.00	540'000.00		OR	Beitrag CHF 432'512.00	Haftung mit Aktienkapital
Biwog, Bieler Wohnbaugenossenschaft	Wohnungsbau	CHF 60'400.00				60'400.00	60'400.00		OR	Beitrag 0.00 (Miete gemäss Mietvertrag)	Pflichtanteilschein. Solange Mietvertrag besteht, kann Geld nicht bezogen werden. Wenn kein Mietvertrag mehr vorhanden ist, wird Einlage zum Nominalwert zurückerstattet.
Landschaftswerk Biel- Seeland, Biel/Bienne	Integrations- und Beschäftigungsprogramm	CHF 100'000.00	0.50%			1.00	500.00		OR	Beitrag 0.00	Keine Haftung. Konkurs abgeschlossen. Ausbuchung Buchwert im 2024.
Müve Biel-Seeland AG, Biel/Bienne	Müllverwertung	CHF 9'261'200.00	4.48%	Verwaltungsrat: Kölliker Franz Gemeinde- vertretung: Flückiger Hans		2.00	415'000.00		OR	Dividende CHF 20'750.00	Haftung mit Aktienkapital
Seelandheim AG, Worben	Fürsorge- und Gesundheitswesen	CHF 19'573'000.00	2.38%	L: Vertretung Gemeinderat: Trafelet Albert		1.00	1.00		OR	Beitrag CHF 0.00	Haftung gemäss Aktionärbindungs- vertrag
Syphon AG, Brugg	Beschäftigung- und Integrationsprogramm	CHF 210'000.00	9.52%			0.00	20'000.00				
Youtility AG, Bern	Energiedienstleister	CHF 7'500'000.00	0.67%	Delegierte: Habegger Philippe Mathys Daniel		50'000.00	50'000.00		OR	Beitrag CHF 0.00	Keine Haftung
Mitgliedschaften in einfachen Gesellschaften, Kollektiv- und Kommanditgesellschaften											
Keine											

Name, Sitz	Tätigkeitsgebiet/ Zweck	Nominalka- pital (100%)	Eigentums- anteil	Stimmanteil - E: Exekutive - L: Legislative	Wesentliche Beteiligte	Buchwert per 31.12.	Anschaffungs- wert	Wesentliche Beteiligungen der Organisation	Rechnungslegungs- norm; Aussage zur Jahresrechnung	Zahlungsströme Berichtsjahr	Spezifische/finanzielle Risiken
Vertragliche Beziehungen zur Erfüllung von Gemeindeaufgaben											
AHV-Zweigstelle Brugg- Aegerten, Brugg	Führung AHV-Zweigstelle				Sitzgemeinde: Brugg Anschlussgde: Aegerten				HRM2 Gde Brugg		
Fachstelle für Altersfragen, Brugg	Betreuung der älteren Bewohner				Sitzgde: Brugg 7 Anschlussgden				HRM2 Gde Brugg		
Feueraufsicht, Hr. Andreas Burri, Brugg	Feueraufsicht				Gde Brugg Div. Vertragsgden				HRM2 Gde Brugg		
Gemeinschafts- Schiessanlage Spärs, Port	Schiessanlage			Delegierter: Flückiger Hans					HRM2 Gde Nidau	Beitrag CHF 3'748.70	
Hauswirtschaftlicher Unterricht, Brugg	Hauswirtschaftlicher Unterricht				Sitzgde: Brugg Anschlussgde: Aegerten, Studen				HRM2 Gde Brugg		
Kirchgemeinde Bürglen	Bestattungswesen				Einwohnergemeinden Aegerten, Jens, Merzligen, Schwadernau, Studen, Worben				HRM1	Beitrag CHF 8'000.00	
Öffentliche Sicherheit Regio Basss, Brugg	Feuerwehr und Regionales Führungsorgan RFO				Sitzgde: Brugg 4 Anschlussgden				HRM2 Gde Brugg		
Regionale Kinder- und Jugendarbeit, Brugg	Betreuung von Kindern und Jugendlichen				Sitzgde: Brugg 6 Anschlussgden				HRM2 Gde Brugg		
Regionale Tierkörpersammelstelle, Lyss	Entsorgung Tierkadaver				Sitzgde: Lyss				HRM2 Gde Lyss	Beitrag CHF 4'571.05	
Regionalisierte Alimentenhilfe	Bevorschussung und Inkasso von Unterhaltsbeiträgen				Sitzgde: Nidau				HRM2 Gde Nidau	Beitrag CHF 142'144.48	
Soziale Dienste, Brugg	Sozialhilfewesen/ Beistandschaftswesen				Sitzgde: Brugg Anschlussgde: Aegerten, Studen, Schwadernau				HRM2 Gde Brugg		
Vertrag über die besonderen Massnahmen im Kindergarten und in der Volksschule	Schulwesen				Sitzgde: Brugg Anschlussgde: Aegerten, Studen				HRM2 Gde Brugg		

Es sind nur für die Gemeinde wesentlichen Beteiligungen aufgeführt.

11.6 Gewährleistungsspiegel

Name, Sitz, Rechtsform	Eigentümer wesentliche Miteigentümer	Angaben zu den gesicherten Leistungen Art, Betrag, Verfall, Zinsangaben usw.)	Zahlungsströme im Berichtsjahr	Spezifische zusätzliche Angaben
Privatrechtliche Unternehmen (nach OR/ZGB)				
Previs Vorsorge	Anschlussvertrag	Sanierungspflicht gem. Art. 65 Vorsorgereglement		Deckungsgrad per 31.12.2023: 103.39% (Stand 31.12.2024 noch nicht publiziert)
Verein Spitex Bürglen	Zuständig für Gemeinden Aegerten, Brugg, Schwadernau, Worben, Jens, Merzligen	Defizitgarantie für gewährtes Darlehen der Gemeinde Studen an Verein Spitex in Höhe von gesamthaft CHF 200'000.00. Anteil Gemeinde Brugg (im Verhältnis der Einwohnerzahl) rund CHF 62'000.00.		
Öffentlich-rechtliche Unternehmen (nach Gemeindegesetz)				
Öffentlich-rechtliche Verträge				
Weitere Verpflichtungen (Altlasten, Leasing usw.)				
Gemeindeanteil Lastenausgleichssysteme	BSIG-Nr. 1/170.511/7.1			Periodengerechte Abgrenzung nicht zwingend notwendig
Ergänzungsleistung		Anteil 2024 ca. CHF 1'090'000.00		
Familienzulagen		Anteil 2024 ca. CHF 22'000.00		
Sozialhilfe		Anteil 2024 ca. CHF 2'770'000.00		

11.7 Anlagespiegel

			108 Finanzvermögen Sachanlagen				
			1080	1084	1086	1087	1089
			Grundstücke unüberbaut	Gebäude Finanzvermögen	Mobilien des Finanz- vermögens	Anlagen im Bau Finanzvermögen	Übrige Sachanlagen FV
Anschaffungskosten	Anlagewert	01.01. 2024	4'107'961.00	6'872'520.00	0.00	0.00	0.00
	Zuwachs/ Zugänge	2024					
	Abgänge	2024					
	Umgliederungen	2024					
	Anlagewert	31.12. 2024	4'107'961.00	6'872'520.00	0.00	0.00	0.00
kumulierte Wertberichtigungen	Stand per	01.01. 2024					
	Wertminderungen	2024					
	Aufwertungen	2024					
	Umgliederungen	2024					
	Stand per	31.12. 2024	0.00	0.00	0.00	0.00	0.00
Buchwerte	Buchwert netto	31.12. 2024	4'107'961.00	6'872'520.00	0.00	0.00	0.00
	davon Anlagen in Leasing	31.12. 2024					
	Versicherungswerte	31.12. 2024		14'361'000.00			

			140 Sachanlagen Verwaltungsvermögen								
			1400	1401	1402	1403	1404	1405	1406	1407	1409
			Grundstücke unbebaut	Strassen/ Verkehrswege	Wasserbau	Tiefbauten übrige	Hochbauten	Waldungen/ Alpen	Mobilien	Anlagen im Bau	Übrige Sachanlagen* (ohne 14099)
Anschaffungskosten	Anlagewert	01.01. 2024	30'250.00	943'920.55	0.00	2'571'838.85	7'395'529.65	84'970.05	1'557'139.05	1'288'825.45	117'191.40
	Zuwachs/ Zugänge	2024				485'004.45	404'537.40		346'118.20	386'596.95	
	Abgänge	2024							6'000.00		
	Umgliederungen	2024				1'451'055.20				-1'451'055.20	
	Anlagewert	31.12. 2024	30'250.00	943'920.55	0.00	4'507'898.50	7'800'067.05	84'970.05	1'897'257.25	224'367.20	117'191.40
kumulierte ordentliche Abschreibungen	Stand per	01.01. 2024	0.00	62'282.55	0.00	234'703.60	1'817'847.65	4'248.05	529'667.05		33'746.40
	Planmässige Abschreibungen	2024		26'044.00		102'053.90	283'851.40	2'124.00	147'973.20		3'793.00
	Ausserplanmässige Abschreibungen	2024							2'703.00		
	Wertkorrekturen	2024									
	Stand per	31.12. 2024	0.00	88'326.55	0.00	336'757.50	2'101'699.05	6'372.05	680'343.25	0.00	37'539.40
Buchwerte	Buchwert netto	31.12. 2024	30'250.00	855'594.00	0.00	4'171'141.00	5'698'368.00	78'598.00	1'216'914.00	224'367.20	79'652.00
	davon Anlagen in Leasing	31.12. 2024									
	Versicherungswerte	31.12. 2024					61'086'000.00		8'892'000.00		

* darin nicht enthalten ist das bestehende VV bei Einführung von HRM2:

	Saldo per 01.01. 2024		Kumulierte Wertberichtigungen		Saldo per 31.12. 2024
Allgemeiner Haushalt	14099.01	6'291'970.00	14099.99	4'355'980.00	1'935'990.00
Abwasserentsorgung	14099.21	1.00	14099.92	0.00	1.00
Elektrizitätsversorgung	14099.41	20'001.00	14099.94	13'847.00	6'154.00
ev. weitere (verfügte Ausnahmen, SF)					
Total		6'311'972.00		4'369'827.00	1'942'145.00

			142 Immaterielle Anlagen VV			144 Darlehen VV	145 Beteiligungen VV	146 Investitionsbeitr. VV
			1420 Informatik	1427 Immat. Anlagen in Realisierung	1421 & 1429 übrige immaterielle Anlagen	1441-1447 Darlehen	1452-1456 Beteiligungen	1460-1469 Investitionen
Anschaffungskosten	Anlagewert	01.01. 2024	452'171.30	123'243.55	0.00	0.00	110'405.00	0.00
	Zuwachs/ Zugänge	2024		32'446.65				
	Abgänge	2024						
	Umgliederungen	2024	139'535.20	-139'535.20				
	Anlagewert	31.12. 2024	591'706.50	16'155.00	0.00	0.00	110'405.00	0.00
kumulierte ordentliche Abschreibungen	Stand per	01.01. 2024	388'366.30	0.00	0.00	0.00	0.00	0.00
	Planmässige Abschreibungen	2024	43'858.20					
	Ausserplanmässige Abschreibungen	2024						
	Wertkorrekturen	2024						
	Stand per	31.12. 2024	432'224.50	0.00	0.00	0.00	0.00	0.00
Buchwerte	Buchwert netto	31.12. 2024	159'482.00	16'155.00	0.00	0.00	110'405.00	0.00
	davon Anlagen in Leasing	31.12. 2024						
	Versicherungswerte	31.12. 2024	693'000.00					

11.8 Kreditkontrolle

11.8.1 Verpflichtungskredite für Investitionen

Konto	Datum	Organ	Objekt	Bruttokredit	Kumulierte Ausgaben 01.01.2024	Investitionen Ausgaben 2024	Kumulierte Ausgaben 31.12.2024	Kumulierte Einnahmen 01.01.2024	Investitionen Einnahmen 2024	Kumulierte Einnahmen 31.12.2024	Saldo	Abrechnung
VERPFLICHTUNGSKREDITE				8'073'061.05	4'816'947.20	1'654'703.65	6'471'650.85	106'142.00	6'000.00	112'142.00	1'601'410.20	
0			Allgemeine Verwaltung	371'500.00	295'490.00	32'446.65	327'936.65	16'142.00	0.00	16'142.00	43'563.35	
0220.5200.05	16.11.22	GL	Ersatz Server	80'000.00	79'755.70	0.00	79'755.70	0.00	0.00	0.00	244.30	
0220.5200.06	29.06.23	GL	Ersatz Arbeitsstationen	120'000.00	107'088.55	32'446.65	139'535.20	0.00	0.00	0.00	-19'535.20	
0290.5040.02	14.12.12	GR	Veloabstellplätze	71'500.00	26'461.85	0.00	26'461.85	16'142.00	0.00	16'142.00	45'038.15	24.02.2025
0290.5040.05	15.06.22	GL	Gemeindehaus, Sanierung Facelifting	100'000.00	82'183.90	0.00	82'183.90	0.00	0.00	0.00	17'816.10	
1			Öffentliche Sicherheit	270'000.00	98'000.00	171'801.85	269'801.85	0.00	0.00	0.00	198.15	
1506.5060.05	22.12.21	GL	Ersatz Atemschutzfahrzeug	98'000.00	98'000.00	0.00	98'000.00	0.00	0.00	0.00	0.00	19.08.2024
1506.5060.06	07.02.24	GL	Brandschutzausrüstung	172'000.00	0.00	171'801.85	171'801.85	0.00	0.00	0.00	198.15	
2			Bildung	676'000.00	361'925.85	75'448.30	437'374.15	0.00	0.00	0.00	238'625.85	
2170.5040.04	16.09.19	GR	Neue Beleuchtung + einfache Anpassungen, Bärlet II	150'000.00	64'698.80	0.00	64'698.80	0.00	0.00	0.00	85'301.20	24.02.2025
2170.5040.09	04.03.19	GR	Planung Gesamtsanierung; Schulhaus Bärlet II	100'000.00	129'297.80	0.00	129'297.80	0.00	0.00	0.00	-29'297.80	24.03.2025
2170.5040.11	15.04.20	GR	Kindergarten Bielstrasse, Planung u. Sanierung	99'000.00	101'330.55	0.00	101'330.55	0.00	0.00	0.00	-2'330.55	24.02.2025
2170.5040.14	23.08.21	GR	Sanierung Abwasserleitungen, Turnhalle Bärlet	60'000.00	66'598.70	0.00	66'598.70	0.00	0.00	0.00	-6'598.70	24.02.2025
2170.5040.16	31.05.23	GL	Dachsanierung Turnhalle Bärlet	67'000.00	0.00	63'454.05	63'454.05	0.00	0.00	0.00	3'545.95	
2170.5040.17	19.09.22	GR	Erweiterung/Sanierung Schulraum, Projekt	200'000.00	0.00	11'994.25	11'994.25	0.00	0.00	0.00	188'005.75	

Konto	Datum	Organ	Objekt	Bruttokredit	Kumulierte Ausgaben 01.01.2024	Investitionen Ausgaben 2024	Kumulierte Ausgaben 31.12.2024	Kumulierte Einnahmen 01.01.2024	Investitionen Einnahmen 2024	Kumulierte Einnahmen 31.12.2024	Saldo	Abrechnung
3			Kultur, Sport und Freizeit	296'898.35	227'609.25	59'302.90	286'912.15	0.00	0.00	0.00	9'986.20	
3410.5000.01	19.10.20 24.10.22	GR	Winterrasen SC Aegerten-Brügg	168'898.35	168'898.35		168'898.35	0.00	0.00	0.00	0.00	24.02.2025
3420.5000.01	04.02.19 28.03.22	GR	Projekt Kinderspielplätze	60'000.00	58'710.90		58'710.90	0.00	0.00	0.00	1'289.10	19.08.2024
3420.5000.02	24.04.24	GL	Kinderspielplätze, Umsetzung	68'000.00	0.00	59'302.90	59'302.90	0.00	0.00	0.00	8'697.10	
6			Gemeindestrassennetz	1'815'502.70	1'460'815.95	49'812.40	1'510'628.35	90'000.00	0.00	90'000.00	304'874.35	
6150.5010.03	11.12.17	GR	VfM Massnahmen N5, Gdestrassen Planung	100'000.00	120'768.85	0.00	120'768.85	0.00	0.00	0.00	-20'768.85	24.03.2025
6150.5010.04	11.12.17 22.10.18	GR	VfM Massnahmen N5, Umsetzung	390'000.00	544'254.90	0.00	544'254.90	0.00	0.00	0.00	-154'254.90	24.03.2025
6150.5010.06	05.02.18 15.02.23	GR GL	Erschliessung Hofmatt	180'000.00	182'682.60	0.00	182'682.60	80'000.00	0.00	80'000.00	-2'682.60	19.08.2024
6150.5010.09	15.06.22	GL	VfM N5, Massnahmen B7	150'000.00	203'319.65	0.00	203'319.65	0.00	0.00	0.00	-53'319.65	24.03.2025
6150.5060.01	16.09.19	GR	Ersatz Wischmaschine	170'000.00	146'753.30	0.00	146'753.30	0.00	0.00	0.00	23'246.70	19.08.2024
6150.5060.02	28.06.21	GR	Ersatz Meili	100'000.00	99'028.00	0.00	99'028.00	0.00	0.00	0.00	972.00	24.02.2025
6150.5060.03	30.11.22	GL	Ersatz VW T5	50'619.00	50'619.00	0.00	50'619.00	10'000.00	0.00	10'000.00	0.00	19.08.2024
6150.5010.11	04.06.24	GL	Gumme/Mettgasse/Obergasse, Planung	50'000.00	0.00	17'440.35	17'440.35	0.00	0.00	0.00	32'559.65	
6290.5010.01	07.06.18	GV	Bahnhof Brügg; Rampe	492'060.00	25'097.20	12'982.15	38'079.35	0.00	0.00	0.00	453'980.65	
6290.5010.02	01.11.23	GL	Hindernisfreie Bushaltestellen	132'823.70	88'292.45	19'389.90	107'682.35	0.00	0.00	0.00	25'141.35	

Konto	Datum	Organ	Objekt	Bruttokredit	Kumulierte Ausgaben 01.01.2024	Investitionen Ausgaben 2024	Kumulierte Ausgaben 31.12.2024	Kumulierte Einnahmen 01.01.2024	Investitionen Einnahmen 2024	Kumulierte Einnahmen 31.12.2024	Saldo	Abrechnung
7			Umweltschutz und Raumordnung	1'378'000.00	1'191'590.80	356'433.80	1'548'024.60	0.00	0.00	0.00	-170'024.60	
7201.5032.06	29.06.20 12.12.22	GR	Sanierung Mööslibach	1'000'000.00	958'181.55	308'822.85	1'267'004.40	0.00	0.00	0.00	-267'004.40	24.03.2025
7201.5032.07	23.08.21	GR	GEP Massnahmen 2021	158'000.00	167'490.80	0.00	167'490.80	0.00	0.00	0.00	-9'490.80	19.08.2024
7201.5032.08	04.06.24	GL	GEP-Massnahmen 2024	50'000.00	0.00	15'967.45	15'967.45	0.00	0.00	0.00	34'032.55	
7301.5032.01	05.02.18 29.11.23	GR	Neuorganisation Sammelstellen	60'000.00	16'560.00	31'643.50	48'203.50	0.00	0.00	0.00	11'796.50	18.11.2024
7900.5290.01	26.06.17	GR	Landschaftsschutzplanung	50'000.00	33'203.45	0.00	33'203.45	0.00	0.00	0.00	16'796.55	
7900.5290.02	15.06.22	GL	Verkehrsrichtplan inkl. Baulinien	60'000.00	16'155.00	0.00	16'155.00	0.00	0.00	0.00	43'845.00	
8			Volkswirtschaft	3'265'160.00	1'181'515.35	909'457.75	2'090'973.10	0.00	6'000.00	6'000.00	1'174'186.90	
8200.5050.01	12.04.21	GR	Kauf Bärletwald	84'000.00	84'970.05	0.00	84'970.05	0.00	0.00	0.00	-970.05	24.02.2025
8711.5034.09	15.02.23	GL	16kV-Feld UST Brügg	86'160.00	80'000.00		80'000.00	0.00	0.00	0.00	6'160.00	19.08.2024
8711.5034.10	26.06.23	GR	Leitungsbau Tiefbau, Rahmenkredit ab 2023	500'000.00	213'551.95	253'753.75	467'305.70	0.00	0.00	0.00	32'694.30	
8711.5034.11	24.02.25	GR	Leitungsbau Tiefbau, Rahmenkredit ab 2024	500'000.00	0.00	140'304.30	140'304.30	0.00	0.00	0.00	359'695.70	
8711.5040.11	06.12.22	GR	Trafostationen, Rahmenkredit ab 2022	600'000.00	458'432.10	82'651.75	541'083.85	0.00	0.00	0.00	58'916.15	
8711.5040.12	21.10.24	GR	Trafostationen, Rahmenkredit ab 2024	600'000.00	0.00	258'431.60	258'431.60	0.00	0.00	0.00	341'568.40	
8711.5060.06	05.11.18	GR	Anschaffung Messapparate, Rahmenkredit ab 2018	850'000.00	344'561.25	132'688.25	477'249.50	0.00	0.00	0.00	372'750.50	
8711.5060.08	06.03.24	GL	Ersatz Fahrzeug	45'000.00	0.00	41'628.10	41'628.10	0.00	6'000.00	6'000.00	3'371.90	

* Die Kredite in der Verpflichtungskreditkontrolle werden in den Bereichen Abwasser (7201), Abfall (7301) und Elektrizität (8711) ohne MwSt. aufgeführt. Abgerechnet werden die Kredite jedoch mit MwSt.

11.8.2 Nachkredite (Abweichungen > CHF 5'000.00)

		Budget 2024	Rechnung 2024	Überschreitung	Nachkredit		Datum	Begründung
					gebunden	Kompetenz GR/GL	Kompetenz GV	
		7'956'035.00	11'977'464.72	4'021'429.72	3'334'562.55	686'867.17	0.00	
0110	Legislative							
3636.01	Beiträge an Vereine und Parteien	0.00	10'000.00	10'000.00		10'000.00	24.03.2025	Beiträge an politische Parteien im Wahljahr. Fehler bei Budgetierung.
0120	Legislative							
3199.01	Gemeinderatskredit	30'000.00	61'521.55	31'521.55		31'521.55	21.05.2024 27.10.2024 13.12.2024	Beitrag an KUFA. Kosten Notar für Kauf Land Bruggmoos. Entschädigungen für sportliche Erfolge.
0220	Allgemeine Dienste							
3010.01	Löhne Verwaltungs- und Betriebspersonal	1'345'200.00	1'375'436.85	30'236.85		30'236.85	27.11.2023	Aufstockung Stellenprozente bei Finanzverwaltung (Entlastung GL).
3064.00	Überbrückungsrenten	0.00	6'860.00	6'860.00		6'860.00	24.03.2025	Vorzeitige Pensionierung MA. Auszahlung gemäss Personalverordnung.
3099.00	Übriger Personalaufwand	4'000.00	9'566.00	5'566.00		5'566.00	24.03.2025	Höhere Kosten Personalanlässe (BGM).
3158.01	Unterhalt Software	152'900.00	174'601.85	21'701.85		21'701.85	24.03.2025	Mehraufwand externer IT-Dienstleister.
0290	Verwaltungsliegenschaften							
3120.02	Ver- und Entsorgung durch Gemeinde	45'000.00	53'962.25	8'962.25		8'962.25	24.03.2025	Höhere Strompreise.
1400	Allgemeines Rechtswesen							
3130.08	Gebühren Einwohnerkontrolle	45'000.00	56'113.30	11'113.30	11'113.30			Höhere Rechnungstellung durch Kanton. Entsprechend auch höherer Gebührenertrag (Kto 1400.4210.01)
3130.09	Gebühren Baupolizei	58'000.00	71'392.55	13'392.55	13'392.55			Abhängig von zu bearbeitenden Baugesuchen. Siehe auch Ertrag unter Kto. 1400.4260.06.

1506	Regionale Feuerwehrorganisation BASSS						
9010.10	Abschluss SF im EK, Ertragsüberschuss Feuerwehr	0.00	74'107.33	74'107.33	74'107.33		Rechnungsausgleich
2110	Kindergarten						
3611.01	Entschädigungen an Kanton	215'600.00	263'412.80	47'812.80	47'812.80		Höhere Schülerzahlen und Anstieg Vollzeiteinheiten.
3612.02	Schulgelder an Gemeinden	0.00	17'212.00	17'212.00	17'212.00		Mehr Kinder besuchen Schule in anderen Gemeinden.
2120	Primarstufe						
3104.01	Lehrmittel	57'200.00	70'583.26	13'383.26	13'383.26	24.03.2025	Bei Budgetierung wurde höheren Lehrmittelpreisen und insbesondere den erhöhten Schülerzahlen zuwenig Rechnung getragen.
3171.01	Exkursion, Schulreisen und Lager	54'585.00	63'928.94	9'343.94	9'343.94	24.03.2025	Auf Konto 2120.4260.01 wurden Rückerstattungen von rund CHF 16'000.00 verbucht.
3611.01	Entschädigungen an Kanton	649'000.00	773'097.00	124'097.00	124'097.00		Höhere Schülerzahlen und Anstieg Vollzeiteinheiten.
3611.02	Entschädigung an Kanton (Beso. Massnahmen)	126'000.00	166'679.00	40'679.00	40'679.00		Höhere Schülerzahlen und Anstieg Vollzeiteinheiten.
3612.03	Schulgelder IBEM	21'000.00	50'352.25	29'352.25	29'352.25		Mehr Kinder besuchen Schule in anderen Gemeinden.
2130	Sekundarstufe I						
3104.01	Lehrmittel	31'300.00	36'329.43	5'029.43	5'029.43	24.03.2025	Bei Budgetierung wurde höheren Lehrmittelpreisen und insbesondere den erhöhten Schülerzahlen zuwenig Rechnung getragen.
3171.01	Exkursion, Schulreisen und Lager	45'000.00	50'078.20	5'078.20	5'078.20	24.03.2025	Auf Konto 2120.4260.01 wurden Rückerstattungen von rund CHF 4'000.00 verbucht.
3612.02	Schulgelder an Gemeinden	170'000.00	181'413.00	11'413.00	11'413.00		Mehr Kinder besuchen Schule in anderen Gemeinden.

2140	Musikschule						
3612.05	Entschädigung an Musikschule	95'000.00	130'661.80	35'661.80	35'661.80		Mehr Kinder besuchen Musikschule.
2170	Schulliegenschaften						
3010.02	Löhne Verwaltungs- und Betriebspersonal (Hilfslohn)	91'000.00	124'842.25	33'842.25	33'842.25	24.03.2025	Krankheitsbedingte Ausfälle wurden mit vermehrtem Einsatz von Mitarbeitenden im Stundenlohn kompensiert. Siehe auch Kto. 2170.3010.09 Rückerstattung von Taggeldleistungen.
3101.01	Betriebs-, Verbrauchsmaterial	14'000.00	22'528.05	8'528.05	8'528.05	24.03.2025	Mehraufwand für Hygieneartikel. Insbesondere Papierhandtücher.
3120.02	Ver- und Entsorgung durch Gemeinde	50'000.00	95'895.80	45'895.80	45'895.80	24.03.2025	Höhere Gebühren für Strom und Heizung.
3144.06	Unterhalt Bärlet I + II	75'850.00	82'329.15	6'479.15	6'479.15	27.11.2024	Zusatzaufwände für Storenersatz.
3910.01	Interne Verrechnung von Dienstleistungen	2'000.00	7'084.10	5'084.10	5'084.10	24.03.2025	Krankheitsbedingte Ausfälle wurden mit vermehrtem Einsatz von Mitarbeitenden im Stundenlohn kompensiert. Siehe auch Kto. 2170.3010.09 Rückerstattung von Taggeldleistungen.
2180	Tagesbetreuung						
3010.01	Löhne Verwaltungs- und Betriebspersonal	420'500.00	426'699.54	6'199.54	6'199.54	24.03.2025	Höhere Kosten aufgrund krankheitsbedingten Ausfällen. Siehe auch Kto. 2180.3010.09 Rückerstattungen von Taggeldleistungen.
3010.02	Löhne Verwaltungs- und Betriebspersonal (Hilfslohn)	4'000.00	49'928.15	45'928.15	45'928.15	24.03.2025	Höhere Kosten aufgrund krankheitsbedingten Ausfällen. Siehe auch Kto. 2180.3010.09 Rückerstattungen von Taggeldleistungen.

3052.00	AG-Beiträge an Pensionskassen	15'000.00	20'700.85	5'700.85	5'700.85	24.03.2025	Höhere Kosten aufgrund krankheitsbedingten Ausfällen. Siehe auch Kto. 2180.3010.09 Rückerstattungen von Taggelleistungen.
<hr/>							
3420	Freizeit						
3300.30	Planmässige Abschreibungen übrige Tiefbauten VV	0.00	11'800.90	11'800.90	11'800.90		Budgetiert unter Kto. 3420.3300.40
<hr/>							
5310	Alters- und Hinterlassenversicherung AHV						
3910.01	Interne Verrechnung von Dienstleistungen	0.00	5'000.00	5'000.00	5'000.00	24.03.2025	Interne Verrechnung für Dienstleistungen Finanzen zG AHV-Zweigstelle. Zwecks Weiterverrechnung an Anschlussgemeinde.
<hr/>							
5320	Leistungen an das Alter						
3631.01	Lastenausgleich EL	990'000.00	1'032'813.00	42'813.00	42'813.00		Lastenausgleich
<hr/>							
5444	Offene Kinder- und Jugendarbeit						
3010.02	Löhne Verwaltungs- und Betriebspersonal (Hilfslohn)	4'000.00	13'071.75	9'071.75	9'071.75		Höhere Kosten aufgrund krankheitsbedingten Ausfällen. Siehe auch Kto. 5444.3010.09 Rückerstattungen von Taggelleistungen.
<hr/>							
5590	Sozialprojekt						
3010.01	Löhne Verwaltungs- und Betriebspersonal	168'100.00	215'322.95	47'222.95	47'222.95	24.03.2025	Mitarbeitende wurden neu im Monatslohn anstelle Stundenlohn angestellt. Minderaufwand auf Kto. 5590.3010.02.
3120.01	Ver- und Entsorgung	21'000.00	29'402.55	8'402.55	8'402.55	24.03.2025	Höhere Entsorgungskosten. Es erfolgt eine Weiterverrechnung an Auftraggeber (siehe Kto. 5590.4260.01)
3130.01	Dienstleistungen Dritter	1'000.00	9'028.10	8'028.10	8'028.10	02.07.2024	Entschädigung für Berufspraktika zur Unterstützung für Betreuung Teilnehmer Team du Pont.
3501.01	Einlagen in Fonds des EK	0.00	23'454.17	23'454.17	23'454.17	24.03.2025	Gemäss Reglement

3910.01	Interne Verrechnung von Dienstleistungen	1'500.00	11'250.00	9'750.00	9'750.00	24.03.2025	Interne Verrechnung Dienstleistung Finanzverwaltung und Präsidiales.
3920.01	Interne Verrechnung von Pacht, Mieten, Benützungskosten	0.00	18'960.00	18'960.00	18'960.00	24.03.2025	Miete für Liegenschaft Hauptstrasse 5 und 11.
5790	Sozialhilfe						
3920.01	Interne Verrechnung von Pacht, Mieten, Benützungskosten	54'000.00	60'000.00	6'000.00	6'000.00	24.03.2025	Pro Mitarbeitende werden für die Nutzung der IT interne Kosten verrechnet. Anstieg der Anzahl Mitarbeitenden.
5796	Regionaler Sozialdienst						
3130.01	Dienstleistungen Dritter	0.00	38'084.75	38'084.75	38'084.75	24.03.2025	Mutterschaftsvertretung durch externe Firma. Taggeldleistungen unter Kto. 5796.3010.09 verbucht.
6155	Parkplätze						
3141.05	Unterhalt Parkplätze	5'000.00	27'235.15	22'235.15	22'235.15	17.04.2024	Sanierung Pflasterung Parkplatz vor Gemeindehaus.
6290	Öffentlicher Verkehr						
3130.11	Tageskarten Gemeinde	0	26'516.69	26'516.69	26'516.69		Irrtümlich nur Nettobetrag von Kauf/Verkauf Spartageskarten budgetiert. Einnahmen s. Kto. 6290.4250.02.
6291	Gemeindeanteil öffentl. Verkehr						
3631.03	Lastenausgleich ÖV	1'021'000.00	1'056'740.90	35'740.90	35'740.90		Lastenausgleich
7201	Abwasserentsorgung						
3120.22	Ver- und Entsorgung durch Gemeinde	8'000.00	18'065.15	10'065.15	10'065.15	24.03.2025	Höhere Strompreise.
3132.21	Honorare externe Berater, Gutachter, Fachexperten etc.	28'000.00	44'011.55	16'011.55	16'011.55	24.03.2025	Höhere Kosten für Datenhaltung.
3300.3	Planmässige Abschreibungen übrige Tiefbauten VV	17'000.00	23'859.70	6'859.70	6'859.70		Gesetzliche Vorgabe.
3510.10	Einlagen in Spezialfinanzierungen EK (Werterhalt)	280'000.00	318'150.00	38'150.00	38'150.00		Gesetzliche Vorgabe.

7301	Abfall						
3130.32	Kehrichtbeseitigung	291'000.00	300'454.15	9'454.15	9'454.15		Abhängig von eingesammelter Abfallmenge.
7410	Gewässerverbauungen						
3631.04	Beiträge an Kanton	20'000.00	33'530.00	13'530.00	13'530.00		Rechnungstellung durch Kanton.
7710	Friedhof und Bestattung allgemein						
3130.12	Aufwand Gemeinschaftsgrab	4'000.00	9'478.75	5'478.75	5'478.75		Entsprechend auch höhere Rückerstattungen (Kto. 7710.4260.01)
7790	Umweltschutzz						
3130.16	Projekte	42'000.00	51'940.40	9'940.40	9'940.40	24.03.2025	Rückerstattung verbucht unter Kto. 7790.4260.01.
7900	Raumordnung allgemein						
3130.01	Dienstleistungen Dritter	30'000.00	53'160.05	23'160.05	23'160.05	15.05.2024 24.03.2025	Baubewilligungsverfahren wird durch externe Firma betreut. Höhere Kosten für amtliche Vermessung.
8711	Elektrizitätsnetz						
3130.46	Porti, Gebühren	0.00	8'354.23	8'354.23	8'354.23	24.03.2025	Budgetiert auf Kto. 8711.3130.05
3143.42	Unterhalt Leitungsnetz	50'000.00	62'037.85	12'037.85	12'037.85	24.03.2025	Schäden an PV-Anlagen.
3180.00	Wertberichtigung auf Forderungen	10'000.00	18'500.00	8'500.00	8'500.00		Gefährdete Guthaben.
3158.41	Unterhalt Software	25'000.00	63'321.45	38'321.45	38'321.45	24.03.2025	Hohe Kosten durch Kreditorenschnittstelle und steigende Anforderungen durch Smart-Metering.
3690.41	Förderaktion	30'000.00	39'328.00	9'328.00	9'328.00	24.03.2025	Steigender Ausbau von PV-Anlagen.
3893.02	Einlagen in Vorfinanzierungen des EK (Anschlussgebühren)	40'000.00	75'420.00	35'420.00	35'420.00		Rechnungsausgleich.
9100	Sondersteuern						
3180.00	Wertberichtigung auf Forderungen	0.00	90'000.00	90'000.00	90'000.00		Gefährdete Guthaben.
9101	Sondersteuern						
3181.02	Forderungsverluste Sondersteuern	0.00	7'751.60	7'751.60	7'751.60		Abschreibungen der Kantonalen Steuerverwaltung.

9300	Finanz- und Lastenausgleich						
3621.60	Lastenausgleich neue Aufgabenteilung	805'000.00	814'079.00	9'079.00	9'079.00		Lastenausgleich.
3910.04	Int. Verrechnung LA Selbstbehalt	140'000.00	145'329.00	5'329.00	5'329.00		Interne Verrechnung entspricht Saldo Kto. 9300.4621.60.
9630	Liegenschaften Finanzvermögen						
3430.06	Unterhalt Hauptstrasse 5	5'000.00	10'952.65	5'952.65	5'952.65	24.03.2025	Unvorhergesehene Reparaturen an der Heizung.
3430.12	Unterhalt Bahnhofstrasse 2	2'000.00	42'860.30	40'860.30	40'860.30	07.02.2024 24.03.2025	Boilersatz. Anteil Gemeinde an Sanierung Räumlichkeiten Kita. Falsch budgetiert.
3439.04	Abwasser- und Kerichtgebühren durch Gemeinde	20'000.00	25'476.25	5'476.25	5'476.25	24.03.2025	Höherer Verbrauch.
3940.01	Interne Verrechnung von kalk. Zinsen und Finanzaufwand	26'300.00	42'108.65	15'808.65	15'808.65	24.02.2025	Erhöhung Zinssatz.
9990	Abschluss						
9000.01	Ertragsüberschuss	0.00	2'583'297.83	2'583'297.83	2'583'297.83		Gesetzliche Vorgabe

Wiederbeschaffungswert, Werterhaltungskosten und Einlage in die Spezialfinanzierung Werterhalt für die kommunalen Abwasseranlagen und gegebenenfalls den Gemeindeanteil an den regionalen Anlagen ¹

Rechnungsjahr: 2024

Gemeinde: Brügg BE

Kontaktperson: Bürgi Ursula

Telefon: 032 374 25 60

E-Mail: ursula.buerqi@bruegg.ch

Aktualisierungsjahr:

Datengrundlagen ☒ AWA 2023
Gemeinde ☐ Anlagenbuchhaltung

Datengrundlagen ☐ AWA
Verband ☐ Anlagenbuchhaltung

	① Wieder- beschaffungswert in Fr.	② Nutzungsdauer in Jahren	③ Erneuerungsrate in % (100/②)	④ Werterhaltungskosten in Fr./a (①*③)	⑤ Einlage- satz ² %	⑥ Einlage in die Spezialfinanzierung in Fr./a (④*⑤)
1. Gemeindeanlagen						
1.1 Kanalisationen	37'140'000	80	1.25%	464'250	60%	278'550
1.2 Spezialbauwerke	3'300'000	50	2.00%	66'000	60%	39'600
1.3 Abwasserreinigungsanlagen		33	3.00%	-		-
Total 1 (1.1 - 1.3) bzw. mittlerer Einlagesatz (Spalte ⑤)	40'440'000			530'250	60%	318'150

2. Gemeindeanteil an regionalen Anlagen ³

2.1 Kanalisationen		80	1.25%	-		-
2.2 Spezialbauwerke		50	2.00%	-		-
2.3 Abwasserreinigungsanlagen		33	3.00%	-		-
Total 2 (2.1 - 2.3) bzw. mittlerer Einlagesatz (Spalte ⑤)	-			-		-

Total 1 + 2 bzw. mittlerer Einlagesatz (Spalte ⑤)	40'440'000			530'250	60%	318'150
Einmalige Anschlussgebühren, an Einlage angerechnet ⁴						-
Einlage Spezialfinanzierung abzüglich Anschlussgebühren						318'150

⑦ Stand Verwaltungsvermögen		in Prozent von ①: (100*⑦/①)			Höchstens Fr. 200 / EW ⁵
⑧ Stand Spezialfinanzierung Werterhalt		in Prozent von ①: (100*⑧/①)			EW ⁶
					Fr./EW

Bemerkungen:

Datum:

07. Mär 25

Unterschrift:

¹ Diese Blatt ist Bestandteil der Jahresrechnung. Eine Kopie senden Sie bitte an das AWA: ae.awa@be.ch

² Die Einlage in die Spezialfinanzierung muss mindestens 60% betragen, solange der Bestand der SF Werterhalt nicht mehr als 25% des Wiederbeschaffungswertes beträgt.

³ Daten des Teils 2 nur dann angeben, wenn der Verband die Einlage in die Spezialfinanzierung nicht selber vornimmt. (Anteil gemäss Kostenverteiler Verband).

⁴ Die einmaligen Anschlussgebühren dürfen an die jährliche Einlage in die Spezialfinanzierung Werterhalt angerechnet werden.

⁵ Gemäss Artikel 32, Absatz 4 KGV ist die Einlage in die Spezialfinanzierung auf jährlich Fr. 200 (Gemeinde und Region) pro Einwohnerwert beschränkt.

Bilanz

		1.1.2024	Zuwachs	Abgang	31.12.2024
	Aktiven	41'595'471.75	149'887'638.96	145'964'479.86	45'518'630.85
10	Finanzvermögen	27'563'166.50	146'951'167.76	143'578'774.61	30'935'559.65
100	Flüssige Mittel u. kurzfrist. Geldanlagen	5'099'005.68	54'640'365.60	56'276'365.45	3'463'005.83
1000	Kasse	26'540.05	247'174.50	257'690.65	16'023.90
10000.01	Kasse	21'277.45	154'685.75	166'539.70	9'423.50
10000.02	Gebührenkasse Kanzlei	1'016.90	35'779.60	35'752.65	1'043.85
10000.03	Kasse Soziale Dienste	1'001.90	31'013.10	30'941.85	1'073.15
10001.01	Hauswirtschaft	547.00			547.00
10001.04	Vorschuss Kasse Jugendarbeit	2'296.80	24'000.00	22'760.40	3'536.40
10001.05	Diverse Vorschüsse	400.00	1'600.00	1'600.00	400.00
10001.08	Vorschuss Fachsstelle für Altersfragen		96.05	96.05	
1001	Post	2'404'628.59	41'043'062.51	40'985'461.94	2'462'229.16
10010.01	Postcheck Kto. 25-929-8	178'744.02	7'275'468.48	7'333'625.09	120'587.41
10010.03	Postcheck 30-440163-7	662'415.13	32'812'552.73	32'645'711.52	829'256.34
10010.05	Postcheck 60-376273-7 - Soziale Dienste KES / Lohn-Renten	1'563'304.46	871'966.30	923'142.44	1'512'128.32
10010.06	Postcheck 15-184139-4	164.98	83'075.00	82'982.89	257.09
1002	Bank	2'667'837.04	13'350'128.59	15'033'212.86	984'752.77
10020.01	Kto-Korrent UBS AG 272- 5H-530.515.0	2'640'049.95	13'343'188.50	15'033'209.15	950'029.30
10020.05	BEKB, Kontokorrent Nr. 20 738.105.9.88	27'787.09	6'940.09	3.71	34'723.47
101	Forderungen	10'372'964.93	91'790'791.19	86'816'024.27	15'347'731.85
1010	Ford. aus Lieferungen u. Leistungen ggü. Dritten	4'341'397.90	24'586'444.51	24'675'025.66	4'252'816.75
10100.01	Diverse Forderungen	773'036.70	460'788.33	812'360.93	421'464.10
10100.02	Fakturen ESR, Sammelkonto allg. Haushalt	3'501'949.05	11'727'009.45	11'444'485.70	3'784'472.80
10100.03	Fakturen ESR, Sammelkonto Abwasser	249'412.15	505'059.60	505'291.90	249'179.85
10100.04	Zahlungskontrolle ESR		11'134'478.73	11'134'478.73	
10100.05	Zahlungskontrolle manuelle Buchungen		759'108.40	759'108.40	
10100.99	WB auf Ford. aus Lieferungen u. Leistungen ggü Dritten	-183'000.00		19'300.00	-202'300.00
1012	Steuerforderungen	2'654'031.43	44'822'008.18	41'403'349.56	6'072'690.05
10120.01	Steuer Guthaben NESKO	3'106'418.13	24'335'500.80	20'776'368.56	6'665'550.37

Bilanz

		1.1.2024	Zuwachs	Abgang	31.12.2024
10120.10	Girokonto NESKO	137'613.30	20'486'507.38	20'436'981.00	187'139.68
10120.99	WB auf Forderungen allg. Gdesteuern	-590'000.00		190'000.00	-780'000.00
1014	Transferforderungen	3'283'515.63	11'720'859.14	10'092'705.87	4'911'668.90
10140.02	Lastenausgleich Fürsorgewesen	3'283'515.63	11'720'859.14	10'092'705.87	4'911'668.90
1015	Interne Kontokorrente	73'009.74	251'347.08	263'996.55	60'360.27
10150.01	Klassenkassen	40'815.14	11'209.13		52'024.27
10150.02	Dorfnachrichten Aegerten-Brugg-Studen		71'774.00	71'774.00	
10150.05	KK Familienausgleichskasse	7'750.00	5'186.00	4'600.00	8'336.00
10150.10	KK Einbürgerungen		31'050.00	31'050.00	
10150.21	KK SD Kasse		20'649.70	20'649.70	
10150.24	KK SD Umbuchungen		102.80	102.80	
10150.25	KK SD Rentenverwaltungen und KES		10'292.15	10'292.15	
10150.29	KK Schadenfall Elektrizitätsversorgung	5'017.75		5'017.75	
10150.38	Personalanlässe		28'628.25	28'628.25	
10150.39	Umzonung Bühler	19'426.85		19'426.85	
10150.40	Brugg-Fest		60'861.65	60'861.65	
10150.44	PUSCH-Projekt		2'000.00	2'000.00	
10150.45	Versicherungsleistung Strafverteidigung Badeunfall		9'593.40	9'593.40	
1019	Übrige Forderungen	21'010.23	10'410'132.28	10'380'946.63	50'195.88
10190.04	Verrechnungssteuern	13'461.48	12'548.69	13'462.20	12'547.97
10190.14	Diverse Durchlaufposten	7'548.75	10'210'247.94	10'180'148.78	37'647.91
10190.15	Diverse Durchlaufposten Fürsorge		119'647.44	119'647.44	
10190.16	Freiwilliger Schulsport, Durchlaufkonto		16'871.36	16'871.36	
10190.20	Diverse Durchlaufposten PC 60-376273-7		52'110.20	52'110.20	
10192.21	Vorsteuer MWST Abwasser ER		-1'293.35	-1'293.35	
10192.31	Vorsteuer MWST Kehricht ER		22.65	22.65	
10192.41	Vorsteuer MWST Strom ER		-22.65	-22.65	
104	Aktive Rechnungsabgrenzungen	484'416.89	512'582.45	484'416.89	512'582.45
1041	Sach- und übriger Betriebsaufwand	11'500.00	3'090.40	11'500.00	3'090.40
10410.01	TA Sach- und übriger Betriebsaufwand	11'500.00	3'090.40	11'500.00	3'090.40
1043	Transfers der Erfolgsrechnung	465'286.89	509'492.05	465'286.89	509'492.05
10430.02	TA Transfers der ER (KLIB)	465'286.89	509'492.05	465'286.89	509'492.05
1044	Finanzaufwand / Finanzertrag	7'630.00		7'630.00	

Bilanz

		1.1.2024	Zuwachs	Abgang	31.12.2024
10440.01	TA Finanzaufwand/Finanzertrag	7'630.00		7'630.00	
106	Vorräte und angefangenen Arbeiten	10'492.00		1'968.00	8'524.00
1060	Handelswaren	10'492.00		1'968.00	8'524.00
10600.01	Reka-Checks	3'580.00			3'580.00
10603.01	Containermarken	6'912.00		1'968.00	4'944.00
107	Finanzanlagen	615'806.00	7'428.52		623'234.52
1070	Aktien und Anteilscheine	615'806.00	7'428.52		623'234.52
10700.01	Aktien, Anteilscheine gem. Liste	615'806.00	7'428.52		623'234.52
108	Sachanlagen FV	10'980'481.00			10'980'481.00
1080	Grundstücke FV	4'107'961.00			4'107'961.00
10800.01	Grundstücke, unbebaut	453'216.00			453'216.00
10800.02	Grundstücke, BR belastet	3'654'745.00			3'654'745.00
1084	Gebäude FV	6'872'520.00			6'872'520.00
10840.01	Liegenschaften FV	6'872'520.00			6'872'520.00
14	Verwaltungsvermögen	14'032'305.25	2'936'471.20	2'385'705.25	14'583'071.20
140	Sachanlagen VV	13'734'851.70	2'764'489.35	2'202'311.85	14'297'029.20
1400	Grundstücke VV unüberbaut	30'250.00			30'250.00
14000.01	Grundstücke VV, unbebaut	30'250.00			30'250.00
1401	Strassen / Verkehrswege	881'638.00		26'044.00	855'594.00
14010.01	Strassen/Verkehrswege	943'920.55			943'920.55
14010.99	WB Strassen/Verkehrswege, allg. Haushalt	-62'282.55		26'044.00	-88'326.55
1403	Tiefbauten	2'337'135.25	1'936'059.65	102'053.90	4'171'141.00
14030.01	Tiefbauten, allg. Haushalt	227'609.25	59'302.90		286'912.15
14030.99	WB Tiefbauten, allg. Haushalt	-14'315.25		16'022.90	-30'338.15
14032.01	Tiefbauten Abwasserbeseitigung	465'272.45	1'434'495.20		1'899'767.65
14032.99	WB Tiefbauten Abwasserbeseitigung	-34'802.20		23'859.45	-58'661.65
14033.01	Tiefbauten Abfall		48'203.50		48'203.50
14033.99	WB Tiefbauten Abfall			4'820.50	-4'820.50

Bilanz

		1.1.2024	Zuwachs	Abgang	31.12.2024
14034.01	Tiefbauten Elektrizitätsversorgung	1'878'957.15	394'058.05		2'273'015.20
14034.99	WB Tiefbauten Elektrizitätsversorgung	-185'586.15		57'351.05	-242'937.20
1404	Hochbauten	5'577'682.00	404'537.40	283'851.40	5'698'368.00
14040.01	Hochbauten allg. Haushalt	4'972'244.80	63'454.05		5'035'698.85
14040.99	WB Hochbauten allg. Haushalt	-1'493'190.80		209'726.05	-1'702'916.85
14042.01	Hochbauten Abwasserbeseitigung	350'707.00			350'707.00
14042.99	WB Hochbauten Abwasserbeseitigung	-63'752.00		10'628.00	-74'380.00
14044.01	Hochbauten Elektrizitätsversorgung	2'072'577.85	341'083.35		2'413'661.20
14044.99	WB Hochbauten Elektrizitätsversorgung	-260'904.85		63'497.35	-324'402.20
1405	Waldungen	80'722.00		2'124.00	78'598.00
14050.01	Waldungen, allg. Haushalt	84'970.05			84'970.05
14050.99	WB Waldungen, allg. Haushalt	-4'248.05		2'124.00	-6'372.05
1406	Mobilien VV	1'027'472.00	346'118.20	156'676.20	1'216'914.00
14060.01	Mobilien allg. Haushalt	508'008.20			508'008.20
14060.99	WB Mobilien allg. Haushalt	-193'660.20		39'357.00	-233'017.20
14064.01	Mobilien Elektrizitätsversorgung	496'739.10	174'316.35	6'000.00	665'055.45
14064.99	WB Mobilien Elektrizitätsversorgung	-165'348.10		62'520.35	-227'868.45
14065.01	Mobilien Feuerwehr	552'391.75	171'801.85		724'193.60
14065.99	WB Mobilien Feuerwehr	-170'658.75		48'798.85	-219'457.60
1407	Anlagen im Bau VV	1'288'825.45	77'774.10	1'142'232.35	224'367.20
14070.01	Anlagen im Bau, allg. Haushalt	146'593.10	61'806.65		208'399.75
14072.01	Anlagen im Bau, Abwasserbeseitigung	1'125'672.35	15'967.45	1'125'672.35	15'967.45
14073.01	Anlagen im Bau, Abfall	16'560.00		16'560.00	
1409	Übrige Sachanlagen	2'511'127.00		489'330.00	2'021'797.00
14094.01	übrige Sachanlagen Elektrizitätsversorgung	117'191.40			117'191.40
14094.99	WB übrige Sachanlagen Elektrizitätsversorgung	-33'746.40		3'793.00	-37'539.40
14099.00	Bestehendes VV, Allgemeiner Haushalt	6'291'970.00			6'291'970.00
14099.21	Bestehendes VV, Abwasserentsorgung	1.00			1.00
14099.41	Bestehendes VV, Elektrizitätsversorgung	20'001.00			20'001.00
14099.94	WB bestehendes VV Elektrizitätsversorgung	-12'308.00		1'539.00	-13'847.00
14099.99	WB bestehendes VV Allgemeiner Haushalt	-3'871'982.00		483'998.00	-4'355'980.00
142	Immaterielle Anlagen	187'048.55	171'981.85	183'393.40	175'637.00
1420	Software	63'805.00	139'535.20	43'858.20	159'482.00

Bilanz

		1.1.2024	Zuwachs	Abgang	31.12.2024
14200.01	Informatik allg. Haushalt	452'171.30	139'535.20		591'706.50
14200.99	WB Informatik allg. Haushalt	-388'366.30		43'858.20	-432'224.50
1427	Immaterielle Anlagen in Realisierung	123'243.55	32'446.65	139'535.20	16'155.00
14270.01	Immaterielle Anlagen allg. Haushalt	123'243.55	32'446.65	139'535.20	16'155.00
145	Beteiligungen, Grundkapitalien	110'405.00			110'405.00
1454	Beteilig.an öffentl.Unternehmungen	4.00			4.00
14540.01	Aktien gem. Liste	4.00			4.00
1455	Beteilig.an privaten Unternehmungen	110'401.00			110'401.00
14550.01	Aktien gem. Liste	1.00			1.00
14550.02	Aktien Youtility AG	50'000.00			50'000.00
14550.03	Anteilschein BIWOG	60'400.00			60'400.00

Bilanz

		1.1.2024	Zuwachs	Abgang	31.12.2024
	Passiven	41'595'471.75	44'647'800.79	40'724'641.69	45'518'630.85
20	Fremdkapital	25'129'809.93	38'410'624.15	37'592'196.36	25'948'237.72
200	Laufende Verbindlichkeiten	5'225'633.93	29'168'356.08	30'455'346.86	3'938'643.15
2000	Lauf. Verb.a. Liefer.u. Leist.v. Dritten	3'409'433.95	21'471'669.02	22'705'589.40	2'175'513.57
20000.01	Kreditoren DTA	3'359'898.60	19'708'140.20	20'933'167.35	2'134'871.45
20000.02	Kreditoren manuell	9'724.15	7'010.05	6'824.95	9'909.25
20000.03	Debi Vorauszahlungen	7'230.30	2'377.57		9'607.87
20000.04	Kreditor Quellensteuer		287.35		287.35
20001.01	Ausgleichskasse	3'428.65	727'278.60	730'707.25	
20001.02	Pensionskasse Previs	14'795.90	647'709.25	645'322.70	17'182.45
20001.03	Unfallversicherung	294.70	109'676.50	106'316.00	3'655.20
20001.04	KK Familienausgleichskasse		85'061.00	85'061.00	
20001.05	Taggeldversicherung Krankheit	14'061.65	184'128.50	198'190.15	
2001	Kontokorrente mit Dritten	41'979.94	21'422.08	10'212.95	53'189.07
20012.01	Klassenkassen	40'815.14	11'209.13		52'024.27
20012.02	Kontokorrent abgeschr. Forderungen		5'192.95	5'192.95	
20012.03	Schulen für Papiersammlung		5'020.00	5'020.00	
20012.04	Kindertagesstätte, Spendenkonto	1'164.80			1'164.80
2002	Steuern	30'541.73	877'052.88	869'496.47	38'098.14
20022.21	Umsatzsteuer MWST Abwasser ER + IR		60.34	60.34	
20022.31	Umsatzsteuer MWST Kehricht ER + IR		-42.80	-42.80	
20022.41	Umsatzsteuer MWST Strom ER + IR		-10'448.04	-10'448.04	
20022.80	Abrechnungskonto MWST	30'541.73	887'483.38	879'926.97	38'098.14
2005	Interne Kontokorrente	1'743'678.31	6'798'212.10	6'870'048.04	1'671'842.37
20050.02	BSG Tageskarten		4'125.00	4'125.00	
20050.03	KK SD Rentenverwaltungen	4'909.27	10'374.27	8'466.09	6'817.45
20050.04	KK SD KES	1'670'370.84	498'719.38	551'100.75	1'617'989.47
20050.05	KK Alimentenübertragung Nidau		3.90		3.90
20050.08	KK Einbürgerungen	10'350.00	20'700.00	10'350.00	20'700.00
20050.09	SD Umbuchungen KK	1'405.45		102.80	1'302.65
20050.10	Diverse Durchlaufposten Fürsorge	7'339.00	1'541.95	7'339.00	1'541.95
20050.11	Diverse Durchlaufposten PC 60-376273-7	484.00	53.45	484.00	53.45
20050.14	E-Rikscha	873.70			873.70

Bilanz

		1.1.2024	Zuwachs	Abgang	31.12.2024
20053.01	Lohnbuchhaltung 1	47'946.05	6'242'486.80	6'267'873.05	22'559.80
20053.04	Diverse Abzüge		287.35	287.35	
20053.05	Lohnbuchhaltung, Mietzins Werkhof		4'632.00	4'632.00	
20053.06	Lohnbuchhaltung, Nebenkosten Werkhof		5'280.00	5'280.00	
20053.07	Lohnbuchhaltung, Mietzins Schulliegenschaften		7'884.00	7'884.00	
20053.08	Lohnbuchhaltung, Nebenkosten Schulliegenschaften		2'124.00	2'124.00	
201	Kurzfristige Finanzverbindlichkeiten	1'500'000.00	8'500'000.00	1'500'000.00	8'500'000.00
2010	Verbindlichkeiten ggü.Finanzintermediären		3'500'000.00		3'500'000.00
20103.41	Gde Männedorf, 1.10%, 01.10.24-08.01.25, 1.5 Mio.		1'500'000.00		1'500'000.00
20103.42	Gde Erlenbach, 1.07% 31.10.24 - 31.01.25		2'000'000.00		2'000'000.00
2014	Kurzfrist.Anteil langfrist.Verbindlichkeiten	1'500'000.00	5'000'000.00	1'500'000.00	5'000'000.00
20144.09	AHV, 0.55%, v. 01.07.15 - 01.07.24, 1.5 Mio.	1'500'000.00		1'500'000.00	
20144.10	AHV, 0.48%, v. 02.03.15-03.03.25, 1 Mio.		1'000'000.00		1'000'000.00
20144.11	Suva, 0.35%, v. 04.05.16-0405.25, 1 Mio.		1'000'000.00		1'000'000.00
20144.12	BVG, 0.00%, 18.03.21-18.03.25, 1 Mio.		1'000'000.00		1'000'000.00
20144.13	Postfinance, 1.73%, v. 31.10.23-31.10.25, 2 Mio.		2'000'000.00		2'000'000.00
204	Passive Rechnungsabgrenzungen	228'520.40	176'607.50	195'921.05	209'206.85
2043	Transfers der Erfolgsrechnung	176'075.55	166'965.90	176'075.55	166'965.90
20430.02	Passive RA Transfers der ER (KLIB)	176'075.55	166'965.90	176'075.55	166'965.90
2044	Finanzaufwand / Finanzertrag	42'872.35	9'511.60	10'273.00	42'110.95
20440.01	Passive RA Finanzaufwand/Finanzertrag	10'273.00	13'513.70	10'273.00	13'513.70
20440.02	Dauerabgrenzungen	32'599.35	-4'002.10		28'597.25
2045	Übriger betrieblicher Ertrag	9'572.50	130.00	9'572.50	130.00
20450.01	Passive RA übr. Betrieblicher Ertrag	9'572.50	130.00	9'572.50	130.00
205	Kurzfristige Rückstellungen	623'000.00	-69'000.00	78'000.00	476'000.00
2050	Kurzfrist.Rückstellungen a.Mehrleist.d.Personals	545'000.00	-69'000.00		476'000.00
20500.01	Kurzfristige Rückstellungen aus Mehrleistungen des Personals	127'000.00	14'000.00		141'000.00
20500.02	Rückstellungen Besoldungspauscheln Soziale Dienste	418'000.00	-83'000.00		335'000.00

Bilanz

		1.1.2024	Zuwachs	Abgang	31.12.2024
2055	Kurzfr.Rückst.übrige betriebl.Tätigkeit	78'000.00		78'000.00	
20550.01	Rückstellungen ER	78'000.00		78'000.00	
206	Langfristige Finanzverbindlichkeiten	16'000'000.00		5'000'000.00	11'000'000.00
2064	Darlehen, Schuldscheine	16'000'000.00		5'000'000.00	11'000'000.00
20640.11	Postfinance, 0.35% v. 06.04.16 - 07.04.26, 2 Mio.	2'000'000.00			2'000'000.00
20640.12	Suva, 0.35% v. 04.05.16 - 04.05.25, 1 Mio.	1'000'000.00		1'000'000.00	
20640.14	AHV, 0.48%, v. 02.03.15 - 03.03.25, 1 Mio.	1'000'000.00		1'000'000.00	
20640.17	SUVA, 0.37%, v. 04.05.16 - 04.05.27, 1 Mio	1'000'000.00			1'000'000.00
20640.18	Postfinance, 0.27%, v. 27.03.19-25.03.27	2'000'000.00			2'000'000.00
20640.19	Postfinance, 0.20%, v. 09.10.19-09.10.28, 1 Mio.	1'000'000.00			1'000'000.00
20640.20	Postfinance, 0.25%, v. 09.10.19-09.10.29, 2 Mio.	2'000'000.00			2'000'000.00
20640.21	Postfinance, 0.25%, v. 18.03.20-18.03.30, 1 Mio.	1'000'000.00			1'000'000.00
20640.22	Postfinance, 0.27%, v. 29.09.20-29.09.28, 2 Mio.	2'000'000.00			2'000'000.00
20640.23	Stiftung BVG, 0.00%, v. 18.03.21-18.03.25, 1 Mio.	1'000'000.00		1'000'000.00	
20640.26	Postfinance, 1.73%, v. 31.10.23-31.10.25, 2 Mio.	2'000'000.00		2'000'000.00	
208	Langfristige Rückstellungen	1'000'000.00	570'000.00		1'570'000.00
2089	Übr.langfr.Rückstellungen der ER	1'000'000.00	570'000.00		1'570'000.00
20890.01	Rückstellungen Steuern JP	1'000'000.00	570'000.00		1'570'000.00
209	Verbindlichk.ggü.SF u.Fonds im FK	552'655.60	64'660.57	362'928.45	254'387.72
2092	Verbindlichk.ggü.Legaten u. Stiftungen o.eig. Rechtspersönlichkeit im FK	552'655.60	64'660.57	362'928.45	254'387.72
20920.02	Fonds für Brügger in finanzieller Notlage	118'626.50	462.40	6'034.60	113'054.30
20920.03	Fonds für Schüler/Innen der Kindergärten	42'054.85	168.20		42'223.05
20920.04	Moll'sche Reisekasse	6'360.70	21.80	1'810.00	4'572.50
20920.06	Gemeindeeigene Hilfswerke		2'222.30	2'222.30	
20920.07	Vereinskonvent Brugg-Aegerten	5'506.10	22.00		5'528.10
20920.08	Projektierung Spitalneubau	108'250.30	31'989.20	338'467.20	-198'227.70
20920.09	Fonds Team du Pont	5'631.20	3'569.60		9'200.80
20920.10	Fonds Daniella Okafor	9'665.70	34.30	2'197.60	7'502.40
20920.11	Fonds Rechnungsausgleich Team du Pont	55'950.00	23'717.07		79'667.07
20920.12	Hilfsfonds für Brügger/innen	200'610.25	2'453.70	12'196.75	190'867.20
29	Eigenkapital	16'465'661.82	6'237'176.64	3'132'445.33	19'570'393.13

Bilanz

		1.1.2024	Zuwachs	Abgang	31.12.2024
290	Verpfl.(+),Vorschüsse(-)ggü.Spezialfin.	2'534'807.95	1'600'249.81	1'484'159.43	2'650'898.33
2900	Spezialfinanzierungen im EK	2'534'807.95	1'600'249.81	1'484'159.43	2'650'898.33
29001.01	Abwasser-Entsorgung Rechnungsausgleich	1'123'397.70		1'123'397.70	
29002.01	Abwasser-Entsorgung Rechnungsausgleich		1'123'397.70	340'672.25	782'725.45
29003.01	Kehrichtabfuhrgebühren (2023)	-32'874.02		20'089.48	-52'963.50
29004.01	Elektrizitätswerk Brugg, Rechnungsausgleich (2022)	417'267.85	402'744.78		820'012.63
29005.01	Feuerwehr Regio BASSS "einseitig"	1'027'016.42	74'107.33		1'101'123.75
293	Vorfinanzierungen	7'880'824.40	734'603.40	329'260.30	8'286'167.50
2930	Vorfinanzierungen	7'880'824.40	734'603.40	329'260.30	8'286'167.50
29300.01	Werterhalt Liegenschaften Finanzvermögen	532'621.30	137'448.40	42'100.55	627'969.15
29300.02	Unterhalt Aufbahrungshalle	4'963.55	10.00	4'927.05	46.50
29300.03	Mehrwertabgabe	885'152.55			885'152.55
29302.01	Abwasser-Entsorgung Werterhalt	4'242'430.20	318'150.00	93'531.95	4'467'048.25
29304.01	Elektrizitätsversorgung Brugg WE Netz	2'117'656.80	278'995.00	188'700.75	2'207'951.05
29304.02	Elektrizitätsversorgung Brugg, Energie	98'000.00			98'000.00
294	Reserven	416'350.22			416'350.22
29400.01	Finanzpolitische Reserve	416'350.22			416'350.22
296	Neubewertungsreserve Finanzvermögen	455'068.40			455'068.40
2960	Neubewertungsreserve Finanzvermögen	455'068.40			455'068.40
29601.01	Schwankungsreserve	455'068.40			455'068.40
299	Bilanzüberschuss /-fehlbetrag	5'178'610.85	3'902'323.43	1'319'025.60	7'761'908.68
2990	Jahresergebnis	1'319'025.60	2'583'297.83	1'319'025.60	2'583'297.83
29900.01	Jahresergebnis	1'319'025.60	2'583'297.83	1'319'025.60	2'583'297.83
2999	Kumulierte Ergebnisse der Vorjahre	3'859'585.25	1'319'025.60		5'178'610.85
29990.01	Kumulierte Ergebnisse der Vorjahre	3'859'585.25	1'319'025.60		5'178'610.85

Erfolgsrechnung nach Funktionen

		Rechnung 2024		Budget 2024		Rechnung 2023	
		Aufwand	Ertrag	Aufwand	Ertrag	Aufwand	Ertrag
ERFOLGSRECHNUNG		43'568'050.99	43'568'050.99	43'346'337.00	43'346'337.00	41'409'705.78	41'409'705.78
01	Legislative und Exekutive	310'084.98	595.60	267'300.00		238'895.32	330.00
	Nettoaufwand		309'489.38		267'300.00		238'565.32
011	Legislative	59'757.10		45'900.00		30'911.20	
	Nettoaufwand		59'757.10		45'900.00		30'911.20
0110	Legislative	59'757.10		45'900.00		30'911.20	
0110	Legislative	59'757.10		45'900.00		30'911.20	
3000.02	Löhne, Tag- und Sitzungsgelder Kommissionen	5'030.00		7'000.00		4'785.00	
3102.01	Drucksachen, Publikationen	14'989.15		10'000.00		5'126.55	
3130.01	Dienstleistungen Dritter	15'239.95		13'000.00		10'690.85	
3130.05	Porti, Gebühren	11'041.90		10'300.00		7'500.90	
3170.01	Reisekosten und Spesen	3'456.10		2'200.00		2'807.90	
3636.01	Beiträge an Vereine und Parteien	10'000.00					
3910.01	Interne Verrechnung von Dienstleistungen			3'400.00			
012	Exekutive	250'327.88	595.60	221'400.00		207'984.12	330.00
	Nettoaufwand		249'732.28		221'400.00		207'654.12
0120	Exekutive	250'327.88	595.60	221'400.00		207'984.12	330.00
0120	Exekutive	250'327.88	595.60	221'400.00		207'984.12	330.00
3000.01	Löhne, Tag- und Sitzungsgelder Gemeinderat	128'539.80		128'500.00		125'139.80	
3000.02	Löhne, Tag- und Sitzungsgelder Kommissionen	29'230.00		34'500.00		22'440.00	
3010.09	Tagggelder	-2'549.45					
3050.00	AG-Beiträge AHV, IV, EO, ALV Verwaltungskosten	5'807.60		5'100.00		5'807.60	
3053.00	AG-Beiträge Unfallversicherungen			200.00		230.00	
3054.00	AG-Beitrag Familienausgleichskasse	1'350.00		1'200.00		1'350.00	
3090.00	Aus- und Weiterbildung Personal	2'700.00		2'500.00		4'710.00	
3099.00	Übriger Personalaufwand					361.10	
3101.01	Betriebs-, Verbrauchsmaterial					0.43	
3102.01	Drucksachen, Publikationen	319.60		100.00		238.55	
3111.01	Maschinen, Geräte und Fahrzeuge (Anschaffung)	1'720.98					
3130.06	Jungbürgerfeier	1'427.85		1'000.00		1'416.95	
3130.13	Schlussessen	6'137.90		8'000.00			
3134.01	Sachversicherungsprämien	548.60		300.00		348.60	

Erfolgsrechnung nach Funktionen

		Rechnung 2024		Budget 2024		Rechnung 2023	
		Aufwand	Ertrag	Aufwand	Ertrag	Aufwand	Ertrag
3170.01	Reisekosten und Spesen	2'743.40		2'000.00		3'930.50	
3170.02	PR-Aufwand	10'722.05		7'000.00		4'315.34	
3199.01	Gemeinderatskredit	61'521.55		30'000.00		37'695.25	
3910.01	Interne Verrechnung von Dienstleistungen	108.00		1'000.00			
4260.01	Rückerstattungen Dritter		150.00				
4260.10	Rückerstattung PR		445.60				330.00
02	Allgemeine Dienste	2'566'713.11	442'383.41	2'637'000.00	393'694.00	2'621'242.06	392'383.83
	Nettoaufwand		2'124'329.70		2'243'306.00		2'228'858.23
022	Allgemeine Dienste	2'078'049.11	323'950.91	2'045'900.00	274'800.00	2'025'894.21	277'323.83
	Nettoaufwand		1'754'098.20		1'771'100.00		1'748'570.38
0220	Allgemeine Dienste	2'078'049.11	323'950.91	2'045'900.00	274'800.00	2'025'894.21	277'323.83
0220	Allgemeine Dienste	2'078'049.11	323'950.91	2'045'900.00	274'800.00	2'025'894.21	277'323.83
3010.01	Löhne Verwaltungs- und Betriebspersonal	1'375'436.85		1'345'200.00		1'369'504.00	
3010.02	Löhne Verwaltungs- und Betriebspersonal (Hilfslohn)	525.75		2'000.00		3'666.90	
3010.09	Tagggelder	-1'243.50				-1'857.05	
3043.00	Ortszulagen	3'120.00		3'700.00		5'713.55	
3050.00	AG-Beiträge AHV, IV, EO, ALV Verwaltungskosten	85'336.55		86'800.00		83'394.70	
3052.00	AG-Beiträge an Pensionskassen	94'751.25		92'000.00		87'122.00	
3053.00	AG-Beiträge Unfallversicherungen	21'079.40		22'600.00		21'793.90	
3054.00	AG-Beitrag Familienausgleichskasse	20'041.90		20'100.00		19'540.85	
3055.00	AG-Beiträge Krankentaggeldversicherungen	21'481.90		20'900.00		20'896.35	
3064.00	Überbrückungsrenten	6'860.00					
3090.00	Aus- und Weiterbildung Personal	10'815.10		16'200.00		22'776.05	
3091.00	Personalwerbung	1'461.75		2'000.00		1'255.25	
3099.00	Übriger Personalaufwand	9'566.00		4'000.00		5'109.35	
3100.01	Büromaterial	8'354.05		9'000.00		7'247.40	
3101.01	Betriebs-, Verbrauchsmaterial	3'763.90		4'000.00		4'157.45	
3102.01	Drucksachen, Publikationen	6'163.00		6'000.00		7'063.00	
3103.01	Fachliteratur, Zeitschriften	848.00		1'200.00		1'270.50	
3110.01	Büromöbel und -geräte (Anschaffung)	3'132.40		5'000.00		5'673.75	
3113.01	Hardware (Anschaffung)	6'510.30		9'000.00		752.60	
3130.01	Dienstleistungen Dritter	23'873.65		22'500.00		27'213.85	
3130.02	Übersetzungskosten	76.00				152.00	
3130.04	Telefon, Kommunikation	14'086.45		10'900.00		13'417.20	
3130.05	Porti, Gebühren	25'833.46		28'000.00		20'387.66	
3130.07	Betreibungskosten	2'601.90		4'000.00		4'503.85	

Erfolgsrechnung nach Funktionen

		Rechnung 2024		Budget 2024		Rechnung 2023	
		Aufwand	Ertrag	Aufwand	Ertrag	Aufwand	Ertrag
3134.01	Sachversicherungsprämien	4'732.00		6'000.00		6'299.30	
3150.01	Unterhalt Büromöbel und -geräte	808.45		500.00		524.40	
3158.01	Unterhalt Software	174'601.85		152'900.00		153'563.05	
3161.01	Mietkosten Bürogeräte	1'437.70		1'300.00		1'464.65	
3162.01	Kopierkosten	7'056.80		7'000.00		8'132.75	
3170.01	Reisekosten und Spesen	10'752.65		7'500.00		16'190.35	
3199.03	Allgemeiner Verwaltungsaufwand					100.90	
3320.00	Planm. Abschreibungen Informatik	43'858.20		64'000.00		15'950.70	
3611.01	Entschädigungen an Kanton	68'900.90		74'600.00		74'604.00	
3632.01	Beiträge an Gemeinden und Gemeindeverbände	4'480.00		4'000.00		4'480.00	
3636.01	Beiträge an Vereine und Parteien	12'071.00		11'000.00		12'317.00	
3910.01	Interne Verrechnung von Dienstleistungen	4'873.50		2'000.00		1'512.00	
4210.01	Gebühren für Amtshandlungen						560.00
4240.01	Benützungsgebühren und Dienstleistungen		35'900.00		40'000.00		28'245.35
4260.01	Rückerstattungen Dritter		34'264.91		5'000.00		6'815.48
4611.01	Entschädigungen von Kanton (Provisionen)		4'436.00		500.00		4'335.00
4612.91	Interne Verrechnung von Dienstleistungen Gemeindewerke		118'200.00		110'600.00		115'600.00
4900.01	Interne Verrechnung von Material- und Warenbezügen		15'400.00		22'700.00		16'518.00
4910.01	Interne Verrechnung von Dienstleistungen		34'750.00		22'500.00		31'750.00
4920.01	Interne Verrechnung von Pacht, Mieten, Benützungskosten		81'000.00		73'500.00		73'500.00
029	Verwaltungsliegenschaften	488'664.00	118'432.50	591'100.00	118'894.00	595'347.85	115'060.00
	Nettoaufwand		370'231.50		472'206.00		480'287.85
0290	Verwaltungsliegenschaften	203'742.90	108'518.00	227'100.00	107'094.00	171'189.40	105'436.00
0290	Verwaltungsliegenschaften	203'742.90	108'518.00	227'100.00	107'094.00	171'189.40	105'436.00
3010.01	Löhne Verwaltungs- und Betriebspersonal	20'632.35		33'100.00		20'407.80	
3010.02	Löhne Verwaltungs- und Betriebspersonal (Hilfslohn)	1'925.70				1'512.60	
3050.00	AG-Beiträge AHV, IV, EO, ALV Verwaltungskosten	1'376.50		1'400.00		1'428.75	
3052.00	AG-Beiträge an Pensionskassen	1'254.95		100.00		287.20	
3053.00	AG-Beiträge Unfallversicherungen	973.20		800.00		464.05	
3054.00	AG-Beitrag Familienausgleichskasse	319.15		400.00		331.55	
3055.00	AG-Beiträge Krankentaggeldversicherungen	334.75		600.00		362.15	
3099.00	Übriger Personalaufwand	80.00		200.00			
3101.01	Betriebs-, Verbrauchsmaterial	4'351.85		500.00		1'146.40	
3101.02	Treibstoff	172.80		100.00		48.90	
3110.01	Büromöbel und -geräte (Anschaffung)			2'000.00		3'843.55	
3120.01	Ver- und Entsorgung	15'545.95		18'000.00		16'498.55	
3120.02	Ver- und Entsorgung durch Gemeinde	53'962.25		45'000.00		43'965.35	

Erfolgsrechnung nach Funktionen

		Rechnung 2024		Budget 2024		Rechnung 2023	
		Aufwand	Ertrag	Aufwand	Ertrag	Aufwand	Ertrag
3130.01	Dienstleistungen Dritter	690.10				1'528.70	
3134.01	Sachversicherungsprämien	10'375.70		7'200.00		8'755.65	
3137.01	Steuern und Abgaben	1'796.05		500.00		435.05	
3144.02	Unterhalt Verwaltungsgebäude	20'187.55		17'800.00		9'568.75	
3144.03	Unterhalt öff. Anlagen	24'490.80		28'900.00		23'694.25	
3144.04	Unterhalt Werkhof/Feuerwehrmagazin	31'444.25		45'700.00		21'687.60	
3144.43	Unterhalt Bielstrasse 14B			2'000.00			
3150.01	Unterhalt Büromöbel und -geräte					288.65	
3199.03	Allgemeiner Verwaltungsaufwand	240.00		200.00		240.00	
3300.40	Planmässige Abschreibungen Hochbauten VV	8'079.00		16'600.00		8'079.90	
3612.91	Interne Verrechnung von Dienstleistungen Gemeindewerke	2'900.00		4'000.00		2'500.00	
3910.01	Interne Verrechnung von Dienstleistungen	2'610.00		2'000.00		4'114.00	
4250.01	Verkäufe		600.00		800.00		800.00
4260.01	Rückerstattungen Dritter		4'032.00		4'500.00		4'182.00
4470.01	Pacht-und Mietzinse Liegenschaften VV		34'430.00		36'200.00		34'860.00
4612.94	Interne Verrechnung von Pacht, Mieten, Benützungskosten		69'456.00		65'594.00		65'594.00
0292	Mehrzweckanlage Erlen	284'921.10	9'914.50	364'000.00	11'800.00	424'158.45	9'624.00
3010.01	Löhne Verwaltungs- und Betriebspersonal	89'935.65		113'700.00		119'208.75	
3010.02	Löhne Verwaltungs- und Betriebspersonal (Hilfslohn)	4'508.60		4'000.00		4'221.30	
3043.00	Ortszulagen	1'440.00		1'800.00		1'740.00	
3050.00	AG-Beiträge AHV, IV, EO, ALV Verwaltungskosten	6'209.70		7'500.00		7'927.65	
3052.00	AG-Beiträge an Pensionskassen	7'536.15		10'900.00		9'671.50	
3053.00	AG-Beiträge Unfallversicherungen	2'074.55		2'400.00		2'456.40	
3054.00	AG-Beitrag Familienausgleichskasse	1'443.95		1'800.00		1'840.30	
3055.00	AG-Beiträge Krankentaggeldversicherungen	1'487.05		1'700.00		1'894.50	
3090.00	Aus- und Weiterbildung Personal	3'870.00		2'500.00		2'492.70	
3099.00	Übriger Personalaufwand	251.50		200.00		642.20	
3101.01	Betriebs-, Verbrauchsmaterial	28'341.45		23'500.00		36'538.70	
3101.02	Treibstoff					28.35	
3110.01	Büromöbel und -geräte (Anschaffung)	3'646.10		9'700.00			
3112.02	Dienstkleider			200.00		50.50	
3120.01	Ver- und Entsorgung	43'286.40		55'000.00		75'610.70	
3120.02	Ver- und Entsorgung durch Gemeinde	24'074.55		32'000.00		35'016.30	
3130.04	Telefon, Kommunikation	1'745.15		1'800.00		1'896.60	
3134.01	Sachversicherungsprämien	7'907.25		6'200.00		6'120.35	
3144.01	Unterhalt Hochbauten, Gebäude	33'918.25		65'800.00		93'081.65	
3150.01	Unterhalt Büromöbel und -geräte					533.10	
3161.02	Miete/Kauf Maschinen, Fahrzeuge			2'000.00			
3162.01	Kopierkosten	354.80		400.00		392.90	

Erfolgsrechnung nach Funktionen

		Rechnung 2024		Budget 2024		Rechnung 2023	
		Aufwand	Ertrag	Aufwand	Ertrag	Aufwand	Ertrag
3170.01	Reisekosten und Spesen	420.00		400.00		360.00	
3612.91	Interne Verrechnung von Dienstleistungen Gemeindewerke	200.00		500.00		400.00	
3910.01	Interne Verrechnung von Dienstleistungen	22'270.00		20'000.00		22'034.00	
4240.01	Benützungsgebühren und Dienstleistungen		3'013.00		5'000.00		2'850.00
4260.01	Rückerstattungen Dritter		151.50		200.00		74.00
4470.01	Pacht-und Mietzinse Liegenschaften VV		6'750.00		6'600.00		6'700.00
11	Öffentliche Sicherheit	26'503.85		29'600.00		24'717.40	150.00
	Nettoaufwand		26'503.85		29'600.00		24'567.40
111	Polizei	26'503.85		29'600.00		24'717.40	150.00
	Nettoaufwand		26'503.85		29'600.00		24'567.40
1110	Polizei	26'503.85		29'600.00		24'717.40	150.00
1110	Polizei	26'503.85		29'600.00		24'717.40	150.00
3000.02	Löhne, Tag- und Sitzungsgelder Kommissionen	320.00		1'000.00		320.00	
3130.01	Dienstleistungen Dritter	7'144.45		10'000.00		6'061.40	
3170.01	Reisekosten und Spesen	255.40					
3631.04	Beiträge an Kanton	17'784.00		17'600.00		17'336.00	
3910.01	Interne Verrechnung von Dienstleistungen	1'000.00		1'000.00		1'000.00	
4210.01	Gebühren für Amtshandlungen						150.00
14	Allgemeines Rechtswesen	128'984.04	171'362.60	116'600.00	182'000.00	109'778.98	188'095.00
	Nettoertrag	42'378.56		65'400.00		78'316.02	
140	Allgemeines Rechtswesen	128'984.04	171'362.60	116'600.00	182'000.00	109'778.98	188'095.00
	Nettoertrag	42'378.56		65'400.00		78'316.02	
1400	Allgemeines Rechtswesen	128'984.04	171'362.60	116'600.00	182'000.00	109'778.98	188'095.00
1400	Allgemeines Rechtswesen	128'984.04	171'362.60	116'600.00	182'000.00	109'778.98	188'095.00
3100.01	Büromaterial	448.60		500.00		40.80	
3130.01	Dienstleistungen Dritter			13'000.00		14'793.50	
3130.05	Porti, Gebühren	185.44		100.00		178.88	
3130.08	Gebühren Einwohnerkontrolle	56'113.30		45'000.00		44'425.65	
3130.09	Gebühren Baupolizei	71'392.55		58'000.00		50'319.05	
3181.01	Tatsächliche Forderungsverluste	844.15				21.10	
4120.00	Konzessionen				5'000.00		5'166.00
4210.01	Gebühren für Amtshandlungen		84'432.60		80'000.00		74'172.05

Erfolgsrechnung nach Funktionen

		Rechnung 2024		Budget 2024		Rechnung 2023	
		Aufwand	Ertrag	Aufwand	Ertrag	Aufwand	Ertrag
4210.02	Gebühren Baubewilligungen		21'524.30		30'000.00		32'104.30
4210.03	Einbürgerungsgebühren		15'600.00		5'000.00		7'400.00
4260.01	Rückerstattungen Dritter		2'127.80		4'000.00		6'122.75
4260.06	Rückerstattung Baubewilligungen		47'677.90		58'000.00		63'129.90
15	Feuerwehr	674'419.65	674'419.65	651'196.00	651'196.00	684'159.35	684'159.35
150	Feuerwehr	674'419.65	674'419.65	651'196.00	651'196.00	684'159.35	684'159.35
1506	Regionale Feuerwehrorganisation	674'419.65	674'419.65	651'196.00	651'196.00	684'159.35	684'159.35
1506	Regionale Feuerwehrorganisation BASSS "einseitig"	674'419.65	674'419.65	651'196.00	651'196.00	684'159.35	684'159.35
3000.02	Löhne, Tag- und Sitzungsgelder Kommissionen	17'926.65		23'500.00		21'260.00	
3010.01	Löhne Verwaltungs- und Betriebspersonal	208'410.85		225'000.00		198'121.30	
3043.00	Ortszulagen	1'800.00		1'800.00		1'800.00	
3050.00	AG-Beiträge AHV, IV, EO, ALV Verwaltungskosten	5'449.55		6'400.00		4'978.05	
3052.00	AG-Beiträge an Pensionskassen	4'467.80		5'400.00		4'306.00	
3053.00	AG-Beiträge Unfallversicherungen	2'471.25		2'700.00		2'426.30	
3054.00	AG-Beitrag Familienausgleichskasse	1'262.10		1'400.00		1'151.05	
3055.00	AG-Beiträge Krankentaggeldversicherungen	1'175.10		1'400.00		1'144.20	
3090.00	Aus- und Weiterbildung Personal	19'347.10		21'000.00		32'390.65	
3099.00	Übriger Personalaufwand	553.00		200.00		1'203.80	
3101.01	Betriebs-, Verbrauchsmaterial	8'200.65		13'000.00		10'278.10	
3102.01	Drucksachen, Publikationen	2'507.65		2'000.00		4'523.10	
3111.01	Maschinen, Geräte und Fahrzeuge (Anschaffung)	29'545.80		32'000.00		68'591.80	
3112.01	Kleider (Anschaffung)	15'523.20		18'000.00		28'780.70	
3120.01	Ver- und Entsorgung	60.00		6'000.00			
3130.01	Dienstleistungen Dritter	343.00					
3130.04	Telefon, Kommunikation	5'896.05		5'400.00		5'748.05	
3130.51	Jubiläum Feuerwehr BASSS					10'095.55	
3134.01	Sachversicherungsprämien	12'477.85		16'000.00		15'077.80	
3137.01	Steuern und Abgaben	1'811.40		1'600.00		2'137.05	
3144.05	Unterhalt Hydranten	3'934.00		4'000.00		3'934.00	
3151.01	Unterhalt Apparate, Maschinen, Geräte, Fahrzeuge, Werkzeuge	36'530.70		40'000.00		21'677.35	
3162.01	Kopierkosten	1'692.05		2'500.00		2'008.25	
3170.01	Reisekosten und Spesen	11'595.45		16'000.00		6'998.05	
3181.01	Tatsächliche Forderungsverluste	8'745.02		10'000.00		10'884.10	
3190.01	Selbstbehalt Versicherung					1'000.00	
3199.03	Allgemeiner Verwaltungsaufwand	1'735.25		2'200.00		1'410.00	

Erfolgsrechnung nach Funktionen

		Rechnung 2024		Budget 2024		Rechnung 2023	
		Aufwand	Ertrag	Aufwand	Ertrag	Aufwand	Ertrag
3300.60	Planmässige Abschreibungen Mobilien VV	48'798.85		50'420.00		31'620.00	
3612.01	Entschädigungen an Gemeinden und Gemeindeverbände	53'315.00		52'966.00		52'999.00	
3612.91	Interne Verrechnung von Dienstleistungen Gemeindewerke	18'171.00		18'000.00		18'000.00	
3612.92	Interne Verrechnung Polycom	4'622.00		4'340.00		4'374.00	
3612.93	Interne Verrechnung eAlarm	1'848.00		1'736.00		1'750.00	
3612.94	Interne Verrechnung von Pacht, Mieten, Benützungskosten	69'456.00		65'594.00		65'594.00	
3636.01	Beiträge an Vereine und Parteien	640.00		640.00		640.00	
4200.00	Ersatzabgaben		208'533.45		187'000.00		210'069.85
4210.01	Gebühren für Amtshandlungen		5'560.00		11'000.00		8'860.00
4250.01	Verkäufe						6'000.00
4260.01	Rückerstattungen Dritter		3'952.65		600.00		3'905.00
4270.00	Bussen				500.00		
4409.91	Interne Verrechnung von kalk. Zinsen + Finanzaufwand SF		2'335.10		1'000.00		1'578.00
4612.01	Entschädigungen von Gemeinden		362'745.45		338'000.00		365'068.50
4631.01	Beiträge von Kantonen und Konkordaten		91'293.00		88'100.00		88'678.00
9010.10	Abschluss SF im EK, Ertragsüberschuss Feuerwehr	74'107.33				47'257.10	
9011.10	Abschluss SF im EK, Aufwandüberschuss Feuerwehr				24'996.00		
16	Verteidigung	116'954.75	24'909.45	144'400.00	34'000.00	105'626.56	28'237.70
	Nettoaufwand		92'045.30		110'400.00		77'388.86
161	Militärische Verteidigung	3'948.70		27'200.00		8'459.55	
	Nettoaufwand		3'948.70		27'200.00		8'459.55
1610	Militärische Verteidigung	3'948.70		27'200.00		8'459.55	
1610	Militärische Verteidigung	3'948.70		27'200.00		8'459.55	
3130.18	Entlassungsfeier	200.00		200.00		109.60	
3300.31	Planmässige Abschreibungen Tiefbauten SF			9'000.00			
3300.40	Planmässige Abschreibungen Hochbauten VV			8'000.00			
3632.01	Beiträge an Gemeinden und Gemeindeverbände	3'748.70		10'000.00		8'349.95	
162	Zivile Verteidigung	113'006.05	24'909.45	117'200.00	34'000.00	97'167.01	28'237.70
	Nettoaufwand		88'096.60		83'200.00		68'929.31
1626	Regionale Zivilschutzorganisation	86'383.50	3'800.00	85'100.00	8'200.00	72'259.36	8'200.00
1626	Regionale Zivilschutzorganisation	86'383.50	3'800.00	85'100.00	8'200.00	72'259.36	8'200.00
3010.01	Löhne Verwaltungs- und Betriebspersonal	3'859.50		3'900.00		3'813.70	
3010.09	Tagggelder	-1'166.55				-406.35	

Erfolgsrechnung nach Funktionen

		Rechnung 2024		Budget 2024		Rechnung 2023	
		Aufwand	Ertrag	Aufwand	Ertrag	Aufwand	Ertrag
3043.00	Ortszulagen	89.60		100.00		90.00	
3050.00	AG-Beiträge AHV, IV, EO, ALV Verwaltungskosten	104.55		300.00		199.15	
3052.00	AG-Beiträge an Pensionskassen	117.80		300.00		216.70	
3053.00	AG-Beiträge Unfallversicherungen	11.15		100.00		23.25	
3054.00	AG-Beitrag Familienausgleichskasse	24.05		100.00		46.20	
3055.00	AG-Beiträge Krankentaggeldversicherungen	25.30		100.00		48.30	
3120.01	Ver- und Entsorgung	2'571.60		400.00		1'591.30	
3120.02	Ver- und Entsorgung durch Gemeinde	7'421.15		5'000.00		6'440.05	
3130.01	Dienstleistungen Dritter	1'653.95					
3130.04	Telefon, Kommunikation	2'354.30		4'800.00		2'571.20	
3134.01	Sachversicherungsprämien	1'641.20		1'000.00		1'530.20	
3144.01	Unterhalt Hochbauten, Gebäude	9'916.35		9'000.00		4'756.25	
3612.01	Entschädigungen an Gemeinden und Gemeindeverbände	57'759.55		60'000.00		51'339.41	
4631.01	Beiträge von Kantonen und Konkordaten		3'800.00		8'200.00		8'200.00
1627	Regionaler Führungsstab	26'622.55	21'109.45	32'100.00	25'800.00	24'907.65	20'037.70
1627	Regionaler Führungsstab	26'622.55	21'109.45	32'100.00	25'800.00	24'907.65	20'037.70
3000.02	Löhne, Tag- und Sitzungsgelder Kommissionen	15'523.35		16'000.00		16'640.00	
3050.00	AG-Beiträge AHV, IV, EO, ALV Verwaltungskosten	521.40		500.00		661.50	
3053.00	AG-Beiträge Unfallversicherungen	64.25				67.40	
3054.00	AG-Beitrag Familienausgleichskasse	132.50				165.00	
3055.00	AG-Beiträge Krankentaggeldversicherungen	70.65				70.65	
3090.00	Aus- und Weiterbildung Personal			2'000.00			
3100.01	Büromaterial	161.70		2'000.00			
3102.01	Drucksachen, Publikationen			500.00			
3110.01	Büromöbel und -geräte (Anschaffung)	558.55		600.00			
3130.04	Telefon, Kommunikation	277.75		300.00		303.10	
3130.52	Notfalltreffpunkt	231.05					
3162.01	Kopierkosten			200.00			
3170.01	Reisekosten und Spesen	1'081.35		5'000.00		2'000.00	
3910.01	Interne Verrechnung von Dienstleistungen	8'000.00		5'000.00		5'000.00	
4612.01	Entschädigungen von Gemeinden		21'109.45		25'800.00		20'037.70
21	Obligatorische Schule	4'748'184.65	1'091'373.00	4'544'228.00	1'020'458.00	4'708'383.88	1'115'612.60
	Nettoaufwand		3'656'811.65		3'523'770.00		3'592'771.28
211	Eingangsstufe	355'290.42	134.05	304'795.00	3'000.00	257'373.50	900.00
	Nettoaufwand		355'156.37		301'795.00		256'473.50

Erfolgsrechnung nach Funktionen

		Rechnung 2024		Budget 2024		Rechnung 2023	
		Aufwand	Ertrag	Aufwand	Ertrag	Aufwand	Ertrag
2110	Kindergarten	355'290.42	134.05	304'795.00	3'000.00	257'373.50	900.00
2110	Kindergarten	355'290.42	134.05	304'795.00	3'000.00	257'373.50	900.00
3090.00	Aus- und Weiterbildung Personal	650.00		200.00		1'500.00	
3099.00	Übriger Personalaufwand	179.40		250.00		215.00	
3101.06	Material Fachräume und Turnhalle	209.55		920.00		318.20	
3104.01	Lehrmittel	9'184.72		13'500.00		10'392.35	
3110.01	Büromöbel und -geräte (Anschaffung)	10'045.20		10'840.00		6'147.60	
3113.01	Hardware (Anschaffung)					185.00	
3130.02	Übersetzungskosten	195.95		400.00		145.65	
3130.04	Telefon, Kommunikation	3'167.95		2'820.00		3'085.90	
3130.13	Schlusssessen	300.00		500.00		350.00	
3130.15	Diverse Anlässe	1'300.10		2'150.00		2'049.20	
3150.01	Unterhalt Büromöbel und -geräte			200.00			
3158.01	Unterhalt Software	1'770.35		2'735.00		1'660.00	
3170.01	Reisekosten und Spesen	1'019.00		700.00		610.00	
3171.01	Exkursion, Schulreisen und Lager	552.30		1'980.00		961.40	
3611.01	Entschädigungen an Kanton	263'412.80		215'600.00		172'314.80	
3611.02	Entschädigung an Kanton (Beso. Massnahmen)	46'091.10		52'000.00		48'755.40	
3612.02	Schulgelder an Gemeinden	17'212.00				8'626.00	
3900.01	Interne Verrechnung von Material- und Warenbezügen					57.00	
4260.01	Rückerstattungen Dritter		134.05		1'000.00		900.00
4510.01	Entnahme aus Spezialfinanzierungen des EK				2'000.00		
212	Primarstufe	1'373'948.97	17'266.30	1'183'295.00	6'900.00	1'181'860.79	9'594.40
	Nettoaufwand		1'356'682.67		1'176'395.00		1'172'266.39
2120	Primarstufe	1'373'948.97	17'266.30	1'183'295.00	6'900.00	1'181'860.79	9'594.40
2120	Primarstufe	1'373'948.97	17'266.30	1'183'295.00	6'900.00	1'181'860.79	9'594.40
3090.00	Aus- und Weiterbildung Personal	2'290.00		1'000.00		3'451.00	
3099.00	Übriger Personalaufwand	698.60		600.00		1'402.45	
3101.06	Material Fachräume und Turnhalle	1'647.25		2'800.00		3'046.75	
3104.01	Lehrmittel	70'583.26		57'200.00		66'311.95	
3104.02	Lehrmittel TTG	12'936.33		18'000.00		10'949.45	
3110.01	Büromöbel und -geräte (Anschaffung)	15'381.09		14'750.00		5'685.10	
3113.01	Hardware (Anschaffung)	5'171.75		5'400.00		5'399.80	
3118.01	Software (Anschaffungen)	376.50		300.00		1'399.35	
3130.02	Übersetzungskosten	1'237.95		1'500.00		1'637.55	
3130.04	Telefon, Kommunikation	3'023.30		2'300.00		2'279.35	

Erfolgsrechnung nach Funktionen

		Rechnung 2024		Budget 2024		Rechnung 2023	
		Aufwand	Ertrag	Aufwand	Ertrag	Aufwand	Ertrag
3130.13	Schlussessen	2'182.80		3'000.00		2'900.00	
3130.15	Diverse Anlässe	3'006.70		3'300.00		6'373.20	
3150.01	Unterhalt Büromöbel und -geräte	1'285.85		3'000.00		3'942.50	
3158.01	Unterhalt Software	8'336.45		7'160.00		7'453.14	
3162.01	Kopierkosten	7'637.00		8'000.00		7'848.00	
3170.01	Reisekosten und Spesen	4'379.00		4'400.00		4'214.65	
3171.01	Exkursion, Schulreisen und Lager	63'928.94		54'585.00		52'268.30	
3611.01	Entschädigungen an Kanton	773'097.00		649'000.00		644'084.90	
3611.02	Entschädigung an Kanton (Beso. Massnahmen)	166'679.00		126'000.00		107'051.90	
3612.02	Schulgelder an Gemeinden	179'717.95		200'000.00		211'714.70	
3612.03	Schulgelder IBEM	50'352.25		21'000.00		32'446.75	
4260.01	Rückerstattungen Dritter		17'266.30		6'900.00		9'594.40
213	Oberstufe	762'798.39	4'444.70	810'470.00	1'400.00	1'021'605.63	9'343.00
	Nettoaufwand		758'353.69		809'070.00		1'012'262.63
2130	Sekundarstufe I	762'798.39	4'444.70	810'470.00	1'400.00	1'021'605.63	9'343.00
2130	Sekundarstufe I	762'798.39	4'444.70	810'470.00	1'400.00	1'021'605.63	9'343.00
3090.00	Aus- und Weiterbildung Personal	1'186.40		600.00		5'016.00	
3099.00	Übriger Personalaufwand	668.80		550.00		251.30	
3101.03	Material Strassenbeleuchtung					202.25	
3101.06	Material Fachräume und Turnhalle	3'109.30		3'200.00		2'960.25	
3103.01	Fachliteratur, Zeitschriften	98.50		500.00		267.85	
3104.01	Lehrmittel	36'329.43		31'300.00		33'634.90	
3104.02	Lehrmittel TTG	10'094.70		14'890.00		7'055.20	
3105.01	Lebensmittel	6'345.20		6'500.00		5'074.50	
3110.01	Büromöbel und -geräte (Anschaffung)	7'539.60		5'780.00		8'052.05	
3113.01	Hardware (Anschaffung)	11'344.75		11'500.00		12'138.50	
3118.01	Software (Anschaffungen)	1'245.30		900.00		585.90	
3130.02	Übersetzungskosten	619.30		500.00		471.50	
3130.04	Telefon, Kommunikation	753.95		700.00		417.75	
3130.13	Schlussessen	940.50		1'100.00		917.30	
3130.15	Diverse Anlässe	3'737.30		3'700.00		3'238.60	
3150.01	Unterhalt Büromöbel und -geräte	3'462.75		5'200.00		2'659.65	
3158.01	Unterhalt Software	4'904.26		5'250.00		3'179.58	
3162.01	Kopierkosten	3'526.20		3'700.00		3'615.60	
3170.01	Reisekosten und Spesen	2'185.30		2'600.00		1'942.00	
3171.01	Exkursion, Schulreisen und Lager	50'078.20		45'000.00		42'863.50	
3611.01	Entschädigungen an Kanton	444'650.95		497'000.00		672'808.60	

Erfolgsrechnung nach Funktionen

		Rechnung 2024		Budget 2024		Rechnung 2023	
		Aufwand	Ertrag	Aufwand	Ertrag	Aufwand	Ertrag
3611.02	Entschädigung an Kanton (Beso. Massnahmen)	-11'735.30				-2'432.00	
3612.02	Schulgelder an Gemeinden	181'413.00		170'000.00		216'684.85	
3636.01	Beiträge an Vereine und Parteien	300.00					
4260.01	Rückerstattungen Dritter		4'444.70		1'400.00		9'343.00
214	Musikschulen	130'661.80		95'000.00		101'638.75	
	Nettoaufwand		130'661.80		95'000.00		101'638.75
2140	Musikschulen	130'661.80		95'000.00		101'638.75	
2140	Musikschule	130'661.80		95'000.00		101'638.75	
3612.05	Entschädigung an Musikschule	130'661.80		95'000.00		101'638.75	
217	Schulliegenschaften	958'407.45	43'618.70	977'000.00	36'000.00	989'403.35	37'970.00
	Nettoaufwand		914'788.75		941'000.00		951'433.35
2170	Schulliegenschaften	958'407.45	43'618.70	977'000.00	36'000.00	989'403.35	37'970.00
2170	Schulliegenschaften	958'407.45	43'618.70	977'000.00	36'000.00	989'403.35	37'970.00
3010.01	Löhne Verwaltungs- und Betriebspersonal	171'281.85		168'700.00		156'271.00	
3010.02	Löhne Verwaltungs- und Betriebspersonal (Hilfslohn)	124'842.25		91'000.00		112'661.10	
3010.09	Tagggelder	-48'506.15				-21'903.95	
3043.00	Ortszulagen	2'821.30		2'900.00		2'826.00	
3050.00	AG-Beiträge AHV, IV, EO, ALV Verwaltungskosten	16'307.20		16'200.00		15'208.25	
3052.00	AG-Beiträge an Pensionskassen	12'893.05		12'500.00		9'868.05	
3053.00	AG-Beiträge Unfallversicherungen	4'446.85		5'800.00		6'707.55	
3054.00	AG-Beitrag Familienausgleichskasse	3'809.00		3'800.00		3'556.25	
3055.00	AG-Beiträge Krankentaggeldversicherungen	4'029.25		4'100.00		3'610.30	
3090.00	Aus- und Weiterbildung Personal	1'850.00		1'500.00		5'040.40	
3091.00	Personalwerbung					3'515.70	
3099.00	Übriger Personalaufwand	4'473.70		2'500.00		1'813.05	
3101.01	Betriebs-, Verbrauchsmaterial	22'528.05		14'000.00		18'041.70	
3111.01	Maschinen, Geräte und Fahrzeuge (Anschaffung)	1'752.05		6'600.00		55'853.60	
3112.02	Dienstkleider					390.20	
3120.01	Ver- und Entsorgung	105'267.75		123'000.00		127'578.30	
3120.02	Ver- und Entsorgung durch Gemeinde	95'895.80		50'000.00		73'038.90	
3130.01	Dienstleistungen Dritter					896.60	
3130.04	Telefon, Kommunikation			500.00		129.00	
3134.01	Sachversicherungsprämien	24'680.45		21'400.00		23'687.00	
3144.06	Unterhalt Bärlet I + II	82'329.15		75'850.00		85'797.55	

Erfolgsrechnung nach Funktionen

		Rechnung 2024		Budget 2024		Rechnung 2023	
		Aufwand	Ertrag	Aufwand	Ertrag	Aufwand	Ertrag
3144.07	Unterhalt Turnanlage Bärlet	56'260.50		57'600.00		10'258.95	
3144.08	Unterhalt Kanalschulhaus	18'052.35		19'100.00		53'485.40	
3144.09	Unterhalt Aula	18'283.05		14'500.00		25'242.75	
3144.10	Unterhalt Kindergarten Bielstrasse	1'228.30		2'500.00		2'947.55	
3144.11	Unterhalt Kindergarten Pfeideck	9'177.70		19'000.00		7'488.85	
3144.12	Unterhalt Kindergarten Obergasse	13'447.50		19'450.00		4'102.15	
3151.01	Unterhalt Apparate, Maschinen, Geräte, Fahrzeuge, Werkzeuge	810.75					
3170.01	Reisekosten und Spesen	749.60		1'000.00		1'333.85	
3300.40	Planmässige Abschreibungen Hochbauten VV	201'312.05		240'000.00		196'305.00	
3612.91	Interne Verrechnung von Dienstleistungen Gemeindewerke	1'300.00		1'500.00		900.00	
3910.01	Interne Verrechnung von Dienstleistungen	7'084.10		2'000.00		2'752.30	
4260.01	Rückerstattungen Dritter		9'346.70		4'500.00		4'248.00
4470.01	Pacht- und Mietzinse Liegenschaften VV		30'132.00		30'500.00		30'132.00
4472.01	Vergütung für Benützung Liegenschaften VV		1'140.00		1'000.00		590.00
4900.01	Interne Verrechnung von Material- und Warenbezügen		3'000.00				3'000.00
218	Tagesbetreuung	886'648.54	897'362.55	881'728.00	847'158.00	871'557.21	931'434.70
	Nettoaufwand				34'570.00		
	Nettoertrag	10'714.01				59'877.49	
2180	Tagesbetreuung	886'648.54	897'362.55	881'728.00	847'158.00	871'557.21	931'434.70
2180	Tagesbetreuung	886'648.54	897'362.55	881'728.00	847'158.00	871'557.21	931'434.70
3010.01	Löhne Verwaltungs- und Betriebspersonal	426'699.54		420'500.00		441'351.55	
3010.02	Löhne Verwaltungs- und Betriebspersonal (Hilfslohn)	49'928.15		4'000.00		7'381.95	
3010.09	Tagggelder	-41'989.90				-3'550.75	
3050.00	AG-Beiträge AHV, IV, EO, ALV Verwaltungskosten	27'269.10		26'300.00		27'238.70	
3052.00	AG-Beiträge an Pensionskassen	20'700.85		15'000.00		16'769.80	
3053.00	AG-Beiträge Unfallversicherungen	5'029.05		5'100.00		5'722.15	
3054.00	AG-Beitrag Familienausgleichskasse	6'270.40		6'100.00		6'334.45	
3055.00	AG-Beiträge Krankentaggeldversicherungen	6'394.35		6'300.00		6'359.05	
3090.00	Aus- und Weiterbildung Personal	3'547.60		2'500.00		400.00	
3091.00	Personalwerbung	340.50		200.00		231.55	
3099.00	Übriger Personalaufwand	4'081.40		1'400.00		2'503.90	
3101.01	Betriebs-, Verbrauchsmaterial	131'556.05		148'158.00		120'620.10	
3110.01	Büromöbel und -geräte (Anschaffung)	1'872.35		2'320.00		1'261.50	
3120.02	Ver- und Entsorgung durch Gemeinde	324.90				353.15	
3130.01	Dienstleistungen Dritter	14'531.75		19'600.00		17'088.00	
3130.04	Telefon, Kommunikation	1'633.55		1'900.00		1'936.00	

Erfolgsrechnung nach Funktionen

		Rechnung 2024		Budget 2024		Rechnung 2023	
		Aufwand	Ertrag	Aufwand	Ertrag	Aufwand	Ertrag
3130.13	Schlusssessen	300.00		500.00		300.00	
3134.01	Sachversicherungsprämien	833.50		900.00		738.00	
3151.01	Unterhalt Apparate, Maschinen, Geräte, Fahrzeuge, Werkzeuge			150.00			
3170.01	Reisekosten und Spesen	59.20		100.00			
3181.01	Tatsächliche Forderungsverluste	1'302.35				82.90	
3199.03	Allgemeiner Verwaltungsaufwand					6.06	
3611.01	Entschädigungen an Kanton	223'888.70		220'000.00		217'313.70	
3612.02	Schulgelder an Gemeinden	1'304.15				440.45	
3636.01	Beiträge an Vereine und Parteien	567.00		700.00		675.00	
3910.01	Interne Verrechnung von Dienstleistungen	204.00					
4240.04	Elternbeiträge		307'851.20		262'158.00		254'931.85
4260.01	Rückerstattungen Dritter		4'107.35		5'000.00		4'506.50
4611.10	Entschädigungen von Kanton (Finanzhilfen)						30'691.35
4631.01	Beiträge von Kantonen und Konkordaten		585'404.00		580'000.00		641'305.00
219	Obligatorische Schule	280'429.08	128'546.70	291'940.00	126'000.00	284'944.65	126'370.50
	Nettoaufwand		151'882.38		165'940.00		158'574.15
2190	Schulleitung und Schulverwaltung	92'526.23		86'650.00		79'822.05	
2190	Schulleitung und Schulverwaltung	92'526.23		86'650.00		79'822.05	
3000.02	Löhne, Tag- und Sitzungsgelder Kommissionen	2'160.00		2'500.00		2'147.00	
3010.01	Löhne Verwaltungs- und Betriebspersonal	59'975.70		56'700.00		52'983.70	
3050.00	AG-Beiträge AHV, IV, EO, ALV Verwaltungskosten	3'509.50		3'700.00		3'270.20	
3052.00	AG-Beiträge an Pensionskassen	4'442.20		4'600.00		4'297.40	
3053.00	AG-Beiträge Unfallversicherungen	860.45		900.00		799.20	
3054.00	AG-Beitrag Familienausgleichskasse	817.70		900.00		759.75	
3055.00	AG-Beiträge Krankentaggeldversicherungen	945.95		900.00		833.60	
3090.00	Aus- und Weiterbildung Personal			300.00		150.00	
3099.00	Übriger Personalaufwand	692.60		350.00		355.00	
3100.01	Büromaterial	1'878.50		1'800.00		1'745.05	
3101.01	Betriebs-, Verbrauchsmaterial					247.40	
3103.01	Fachliteratur, Zeitschriften	1'049.25		800.00		780.65	
3130.01	Dienstleistungen Dritter	3'240.00					
3130.04	Telefon, Kommunikation			450.00		303.20	
3130.05	Porti, Gebühren	1'135.98		1'100.00		766.10	
3134.01	Sachversicherungsprämien	112.50		100.00		121.00	
3158.01	Unterhalt Software	291.20		450.00		153.30	
3170.01	Reisekosten und Spesen	10'814.70		11'000.00		9'826.25	

Erfolgsrechnung nach Funktionen

		Rechnung 2024		Budget 2024		Rechnung 2023	
		Aufwand	Ertrag	Aufwand	Ertrag	Aufwand	Ertrag
3171.01	Exkursion, Schulreisen und Lager	450.00				22.25	
3636.01	Beiträge an Vereine und Parteien	150.00		100.00		100.00	
3900.01	Interne Verrechnung von Material- und Warenbezügen					161.00	
2191	Nicht Aufteilbares, Volksschule	5'142.90	4'543.00	5'900.00	3'000.00	5'094.00	4'670.00
2192	Schulbibliothek	5'142.90	4'543.00	5'900.00	3'000.00	5'094.00	4'670.00
2192	Schulbibliothek	5'142.90	4'543.00	5'900.00	3'000.00	5'094.00	4'670.00
3104.01	Lehrmittel	5'142.90		5'500.00		4'974.00	
3158.01	Unterhalt Software			400.00		120.00	
4260.01	Rückerstattungen Dritter		4'543.00		3'000.00		4'670.00
2196	Elternmitarbeit			1'700.00			
2196	Elternmitarbeit			1'700.00			
3102.01	Drucksachen, Publikationen			150.00			
3130.01	Dienstleistungen Dritter			900.00			
3130.05	Porti, Gebühren			500.00			
3636.01	Beiträge an Vereine und Parteien			150.00			
2197	Schulsozialdienst	182'759.95	124'003.70	197'690.00	123'000.00	200'028.60	121'700.50
2197	Schulsozialdienst	182'759.95	124'003.70	197'690.00	123'000.00	200'028.60	121'700.50
3000.02	Löhne, Tag- und Sitzungsgelder Kommissionen	400.00					
3010.01	Löhne Verwaltungs- und Betriebspersonal	160'979.60		157'100.00		163'078.60	
3010.09	Tagggelder	-15'234.15					
3050.00	AG-Beiträge AHV, IV, EO, ALV Verwaltungskosten	10'319.05		10'200.00		10'347.40	
3052.00	AG-Beiträge an Pensionskassen	11'912.70		11'700.00		11'274.95	
3053.00	AG-Beiträge Unfallversicherungen	2'077.45		2'000.00		2'343.10	
3054.00	AG-Beitrag Familienausgleichskasse	2'402.85		2'400.00		2'416.90	
3055.00	AG-Beiträge Krankentaggeldversicherungen	2'509.50		2'500.00		2'523.90	
3090.00	Aus- und Weiterbildung Personal	786.20		3'140.00		2'580.00	
3091.00	Personalwerbung					231.55	
3099.00	Übriger Personalaufwand	754.50		600.00		271.50	
3100.01	Büromaterial	85.00		450.00		135.20	
3101.01	Betriebs-, Verbrauchsmaterial					230.00	
3110.01	Büromöbel und -geräte (Anschaffung)	502.90		450.00		479.00	
3113.01	Hardware (Anschaffung)	1'578.25		2'100.00			
3130.01	Dienstleistungen Dritter	56.80		500.00		82.60	

Erfolgsrechnung nach Funktionen

		Rechnung 2024		Budget 2024		Rechnung 2023	
		Aufwand	Ertrag	Aufwand	Ertrag	Aufwand	Ertrag
3130.04	Telefon, Kommunikation	1'539.60		1'500.00		1'726.20	
3130.16	Projekte	198.65		1'000.00		431.20	
3134.01	Sachversicherungsprämien	311.50		300.00		309.00	
3158.01	Unterhalt Software	1'141.55		1'200.00		1'137.30	
3170.01	Reisekosten und Spesen	88.00		300.00		180.20	
3636.01	Beiträge an Vereine und Parteien	350.00		250.00		250.00	
4612.01	Entschädigungen von Gemeinden		105'666.70		107'000.00		105'384.50
4631.01	Beiträge von Kantonen und Konkordaten		18'337.00		16'000.00		16'316.00
29	Übriges Bildungswesen	4'000.00		4'000.00		4'000.00	
	Nettoaufwand		4'000.00		4'000.00		4'000.00
299	Bildung	4'000.00		4'000.00		4'000.00	
	Nettoaufwand		4'000.00		4'000.00		4'000.00
2991	Erwachsenenbildung	4'000.00		4'000.00		4'000.00	
2991	Erwachsenenbildung	4'000.00		4'000.00		4'000.00	
3636.01	Beiträge an Vereine und Parteien	4'000.00		4'000.00		4'000.00	
32	Kultur, übrige	23'941.90		49'240.00		16'545.55	
	Nettoaufwand		23'941.90		49'240.00		16'545.55
322	Konzert und Theater	1'200.00		2'000.00			
	Nettoaufwand		1'200.00		2'000.00		
3220	Konzert und Theater	1'200.00		2'000.00			
3220	Konzert und Theater	1'200.00		2'000.00			
3130.15	Diverse Anlässe	1'200.00		2'000.00			
329	Kultur	22'741.90		47'240.00		16'545.55	
	Nettoaufwand		22'741.90		47'240.00		16'545.55
3290	Übrige Kultur	22'741.90		47'240.00		16'545.55	
3290	Übrige Kultur	22'741.90		47'240.00		16'545.55	
3000.02	Löhne, Tag- und Sitzungsgelder Kommissionen	3'280.00		2'500.00		1'360.00	
3130.05	Porti, Gebühren					667.75	
3130.15	Diverse Anlässe	14'221.90		39'500.00		9'605.80	

Erfolgsrechnung nach Funktionen

		Rechnung 2024		Budget 2024		Rechnung 2023	
		Aufwand	Ertrag	Aufwand	Ertrag	Aufwand	Ertrag
3612.91	Interne Verrechnung von Dienstleistungen Gemeindewerke	5'000.00		5'000.00		4'600.00	
3636.01	Beiträge an Vereine und Parteien	240.00		240.00		240.00	
3910.01	Interne Verrechnung von Dienstleistungen					72.00	
33	Medien	67'839.60	20'170.00	71'200.00	15'000.00	71'213.55	18'698.00
	Nettoaufwand		47'669.60		56'200.00		52'515.55
332	Massenmedien	67'839.60	20'170.00	71'200.00	15'000.00	71'213.55	18'698.00
	Nettoaufwand		47'669.60		56'200.00		52'515.55
3320	Massenmedien	67'839.60	20'170.00	71'200.00	15'000.00	71'213.55	18'698.00
3320	Massenmedien	67'839.60	20'170.00	71'200.00	15'000.00	71'213.55	18'698.00
3000.02	Löhne, Tag- und Sitzungsgelder Kommissionen	15'815.80		14'000.00		15'403.40	
3010.01	Löhne Verwaltungs- und Betriebspersonal	16'708.95		22'200.00		19'610.15	
3010.02	Löhne Verwaltungs- und Betriebspersonal (Hilfslohn)			1'000.00		1'023.40	
3050.00	AG-Beiträge AHV, IV, EO, ALV Verwaltungskosten	483.10		900.00		470.80	
3053.00	AG-Beiträge Unfallversicherungen	243.90		300.00		323.60	
3054.00	AG-Beitrag Familienausgleichskasse	111.95		200.00		109.00	
3055.00	AG-Beiträge Krankentaggeldversicherungen	268.85		200.00		337.70	
3099.00	Übriger Personalaufwand			400.00		80.00	
3102.02	Dorfnachrichten Brugg-Aegerten-Studen	24'758.15		24'000.00		25'563.80	
3130.05	Porti, Gebühren	7'576.90		6'000.00		6'035.70	
3170.01	Reisekosten und Spesen	1'872.00		2'000.00		2'256.00	
4260.01	Rückerstattungen Dritter		2'370.00				2'370.00
4612.01	Entschädigungen von Gemeinden		17'800.00		15'000.00		16'328.00
34	Sport und Freizeit	89'204.90	13'787.50	99'350.00	13'000.00	87'855.10	13'415.50
	Nettoaufwand		75'417.40		86'350.00		74'439.60
341	Sport	38'528.15		40'200.00		38'342.20	
	Nettoaufwand		38'528.15		40'200.00		38'342.20
3410	Sport	38'528.15		40'200.00		38'342.20	
3410	Sport	38'528.15		40'200.00		38'342.20	
3300.30	Planmässige Abschreibungen übrige Tiefbauten VV	4'222.00		5'200.00		4'219.00	
3612.01	Entschädigungen an Gemeinden und Gemeindeverbände	34'306.15		35'000.00		34'123.20	
342	Freizeit	50'676.75	13'787.50	59'150.00	13'000.00	49'512.90	13'415.50

Erfolgsrechnung nach Funktionen

		Rechnung 2024		Budget 2024		Rechnung 2023	
		Aufwand	Ertrag	Aufwand	Ertrag	Aufwand	Ertrag
	Nettoaufwand		36'889.25		46'150.00		36'097.40
3420	Freizeit	50'676.75	13'787.50	59'150.00	13'000.00	49'512.90	13'415.50
3420	Freizeit	50'676.75	13'787.50	59'150.00	13'000.00	49'512.90	13'415.50
3010.01	Löhne Verwaltungs- und Betriebspersonal	23'156.50		24'400.00		22'881.60	
3010.02	Löhne Verwaltungs- und Betriebspersonal (Hilfslohn)	6'997.55		4'000.00		4'861.70	
3010.09	Tagggelder	-6'999.05				-2'438.40	
3043.00	Ortszulagen	537.55		600.00		540.00	
3050.00	AG-Beiträge AHV, IV, EO, ALV Verwaltungskosten	626.85		1'800.00		1'194.20	
3052.00	AG-Beiträge an Pensionskassen	706.15		1'900.00		1'300.25	
3053.00	AG-Beiträge Unfallversicherungen	115.70		600.00		179.00	
3054.00	AG-Beitrag Familienausgleichskasse	145.40		400.00		276.70	
3055.00	AG-Beiträge Krankentaggeldversicherungen	262.25		500.00		367.20	
3099.00	Übriger Personalaufwand			200.00			
3101.01	Betriebs-, Verbrauchsmaterial					102.30	
3111.01	Maschinen, Geräte und Fahrzeuge (Anschaffung)			700.00			
3120.01	Ver- und Entsorgung	299.60		400.00		579.15	
3120.02	Ver- und Entsorgung durch Gemeinde	4'560.35		3'000.00		4'114.95	
3130.04	Telefon, Kommunikation	64.75				64.50	
3134.01	Sachversicherungsprämien	497.05		400.00		524.35	
3144.01	Unterhalt Hochbauten, Gebäude	6'773.70		9'750.00		7'552.55	
3300.30	Planmässige Abschreibungen übrige Tiefbauten VV	11'800.90				5'870.90	
3300.40	Planmässige Abschreibungen Hochbauten VV			10'000.00			
3612.91	Interne Verrechnung von Dienstleistungen Gemeindewerke	200.00		500.00		389.95	
3910.01	Interne Verrechnung von Dienstleistungen	931.50				1'152.00	
4260.01	Rückerstattungen Dritter		3'417.50		1'000.00		3'615.50
4432.01	Vergütung für Benützungen Liegenschaften FV		10'370.00		12'000.00		9'800.00
43	Gesundheit	18'349.60		19'800.00		18'178.05	
	Nettoaufwand		18'349.60		19'800.00		18'178.05
433	Schulgesundheitsdienst	18'349.60		19'800.00		18'178.05	
	Nettoaufwand		18'349.60		19'800.00		18'178.05
4330	Schulgesundheitsdienst	4'732.10		7'400.00		4'720.20	
4330	Schulgesundheitsdienst	4'732.10		7'400.00		4'720.20	
3050.00	AG-Beiträge AHV, IV, EO, ALV Verwaltungskosten	161.30				189.75	
3054.00	AG-Beitrag Familienausgleichskasse	37.45				44.05	

Erfolgsrechnung nach Funktionen

		Rechnung 2024		Budget 2024		Rechnung 2023	
		Aufwand	Ertrag	Aufwand	Ertrag	Aufwand	Ertrag
3101.01	Betriebs-, Verbrauchsmaterial	1'150.85		900.00		651.40	
3136.04	Honorare privatärztlicher Tätigkeit	3'382.50		6'500.00		3'835.00	
4331	Schulzahnpflege	13'617.50		12'400.00		13'457.85	
4331	Schulzahnpflege	13'617.50		12'400.00		13'457.85	
3010.02	Löhne Verwaltungs- und Betriebspersonal (Hilfslohn)	810.00		800.00			
3100.01	Büromaterial			100.00		67.50	
3136.01	Untersuchungskosten	12'807.50		11'000.00		12'283.30	
3136.03	Vorbeugemassnahmen			500.00		1'107.05	
53	Alter + Hinterlassene	1'344'763.70	184'692.95	1'302'100.00	186'900.00	1'274'435.80	168'143.90
	Nettoaufwand		1'160'070.75		1'115'200.00		1'106'291.90
531	Alters- und Hinterlassenenversicherung AHV	151'423.75	63'086.85	143'750.00	61'200.00	135'801.85	58'870.60
	Nettoaufwand		88'336.90		82'550.00		76'931.25
5310	Alters- und Hinterlassenenversicherung AHV	151'423.75	63'086.85	143'750.00	61'200.00	135'801.85	58'870.60
5310	Alters- u. Hinterlassenenversicherung AHV	151'423.75	63'086.85	143'750.00	61'200.00	135'801.85	58'870.60
3010.01	Löhne Verwaltungs- und Betriebspersonal	107'482.10		108'500.00		106'858.75	
3050.00	AG-Beiträge AHV, IV, EO, ALV Verwaltungskosten	7'003.15		7'100.00		6'816.35	
3052.00	AG-Beiträge an Pensionskassen	7'603.75		6'900.00		7'270.20	
3053.00	AG-Beiträge Unfallversicherungen	1'547.45		1'400.00		1'585.25	
3054.00	AG-Beitrag Familienausgleichskasse	1'625.45		1'700.00		1'581.40	
3055.00	AG-Beiträge Krankentaggeldversicherungen	1'700.40		1'700.00		1'655.20	
3090.00	Aus- und Weiterbildung Personal	12'140.00		12'100.00		766.40	
3099.00	Übriger Personalaufwand	553.00		400.00		331.00	
3102.01	Drucksachen, Publikationen	136.05		300.00		247.40	
3103.01	Fachliteratur, Zeitschriften			100.00		129.00	
3110.01	Büromöbel und -geräte (Anschaffung)			200.00		451.00	
3130.01	Dienstleistungen Dritter					48.20	
3130.04	Telefon, Kommunikation	1'333.90		1'600.00		1'337.50	
3130.16	Projekte					104.80	
3134.01	Sachversicherungsprämien	215.00		200.00		228.00	
3162.01	Kopierkosten	1'034.15		1'200.00		1'184.20	
3170.01	Reisekosten und Spesen	3'999.35		300.00		157.20	
3636.01	Beiträge an Vereine und Parteien	50.00		50.00		50.00	
3910.01	Interne Verrechnung von Dienstleistungen	5'000.00				5'000.00	
4611.02	Entschädigungen von Kanton		29'066.60		29'200.00		29'011.20

Erfolgsrechnung nach Funktionen

		Rechnung 2024		Budget 2024		Rechnung 2023	
		Aufwand	Ertrag	Aufwand	Ertrag	Aufwand	Ertrag
4612.01	Entschädigungen von Gemeinden		34'020.25		32'000.00		29'859.40
532	Ergänzungsleistungen AHV / IV	1'032'813.00		990'000.00		986'566.00	
	Nettoaufwand		1'032'813.00		990'000.00		986'566.00
5320	Ergänzungsleistungen AHV / IV	1'032'813.00		990'000.00		986'566.00	
5320	Ergänzungsleistungen AHV / IV	1'032'813.00		990'000.00		986'566.00	
3631.01	Lastenausgleich EL	1'032'813.00		990'000.00		986'566.00	
535	Leistungen an das Alter	160'526.95	121'606.10	168'350.00	125'700.00	152'067.95	109'273.30
	Nettoaufwand		38'920.85		42'650.00		42'794.65
5350	Leistungen an das Alter	160'526.95	121'606.10	168'350.00	125'700.00	152'067.95	109'273.30
5350	Leistungen an das Alter	160'526.95	121'606.10	168'350.00	125'700.00	152'067.95	109'273.30
3000.02	Löhne, Tag- und Sitzungsgelder Kommissionen	3'700.00		5'100.00		3'120.00	
3010.01	Löhne Verwaltungs- und Betriebspersonal	99'839.85		103'600.00		95'899.00	
3010.02	Löhne Verwaltungs- und Betriebspersonal (Hilfslohn)	1'294.90				1'231.15	
3010.09	Tagggelder	-699.65				-243.90	
3043.00	Ortszulagen	1'313.70		1'600.00		1'494.00	
3050.00	AG-Beiträge AHV, IV, EO, ALV Verwaltungskosten	6'322.50		6'700.00		6'308.25	
3052.00	AG-Beiträge an Pensionskassen	7'375.85		9'100.00		8'148.55	
3053.00	AG-Beiträge Unfallversicherungen	1'376.80		1'400.00		1'446.75	
3054.00	AG-Beitrag Familienausgleichskasse	1'469.70		1'600.00		1'466.40	
3055.00	AG-Beiträge Krankentaggeldversicherungen	1'533.30		1'700.00		1'530.10	
3090.00	Aus- und Weiterbildung Personal			300.00			
3091.00	Personalwerbung	340.50					
3099.00	Übriger Personalaufwand	1'383.00		400.00		181.00	
3101.01	Betriebs-, Verbrauchsmaterial	278.25		300.00		272.05	
3102.01	Drucksachen, Publikationen	2'657.80		2'000.00		2'964.80	
3110.01	Büromöbel und -geräte (Anschaffung)			500.00		354.00	
3130.04	Telefon, Kommunikation	1'463.20		2'000.00		1'446.60	
3130.05	Porti, Gebühren	119.00		500.00			
3130.16	Projekte	4'106.85		6'150.00		3'268.90	
3130.17	Generationenprojekt	550.00		1'200.00		740.00	
3130.20	Projekte "Brugg"	280.45					
3134.01	Sachversicherungsprämien	205.50		200.00		207.00	
3162.01	Kopierkosten	77.05		200.00		94.30	
3170.01	Reisekosten und Spesen	1'438.40		1'200.00		1'039.00	

Erfolgsrechnung nach Funktionen

		Rechnung 2024		Budget 2024		Rechnung 2023	
		Aufwand	Ertrag	Aufwand	Ertrag	Aufwand	Ertrag
3612.04	Beitrag an Seniorenreise	6'000.00		6'000.00		6'000.00	
3900.01	Interne Verrechnung von Material- und Warenbezügen	2'700.00		2'700.00		2'700.00	
3910.01	Interne Verrechnung von Dienstleistungen	3'000.00		3'000.00		3'000.00	
3920.01	Interne Verrechnung von Pacht, Mieten, Benützungskosten	12'400.00		10'900.00		9'400.00	
4260.01	Rückerstattungen Dritter		2'875.60		1'500.00		1'659.40
4510.01	Entnahme aus Spezialfinanzierungen des EK		550.00		1'200.00		500.00
4612.01	Entschädigungen von Gemeinden		118'180.50		123'000.00		107'113.90
54	Familie und Jugend	1'698'996.78	1'414'472.15	1'833'000.00	1'467'900.00	1'686'072.29	1'318'498.25
	Nettoaufwand		284'524.63		365'100.00		367'574.04
541	Familienzulagen	15'312.00		22'000.00		17'532.00	
	Nettoaufwand		15'312.00		22'000.00		17'532.00
5410	Familienzulagen	15'312.00		22'000.00		17'532.00	
5410	Familienzulagen	15'312.00		22'000.00		17'532.00	
3631.02	Lastenausgleich Familienzulagen	15'312.00		22'000.00		17'532.00	
543	Alimentenbevorschussung und -inkasso	417'449.32	231'299.35	510'000.00	186'000.00	473'745.74	176'345.46
	Nettoaufwand		186'149.97		324'000.00		297'400.28
5430	Alimentenbevorschussung und -inkasso	417'449.32	231'299.35	510'000.00	186'000.00	473'745.74	176'345.46
5430	Alimentenbevorschussung und -inkasso	417'449.32	231'299.35	510'000.00	186'000.00	473'745.74	176'345.46
3130.05	Porti, Gebühren	276.44				1'019.79	
3612.01	Entschädigungen an Gemeinden und Gemeindeverbände	142'144.48		160'000.00		131'787.35	
3637.03	Alimentenbevorschussungen	271'279.00		346'000.00		334'382.00	
3637.04	Inkassokosten Alimente	3'052.25		4'000.00		5'228.15	
3637.08	Alimentenbevorschussungen (nicht lastenausgl.ber)	697.15				1'328.45	
4260.09	Rückerstattungen Alimenbevorschussungen		231'299.35		186'000.00		176'345.46
544	Jugendschutz	693'172.71	668'226.14	711'000.00	681'900.00	623'343.30	620'197.01
	Nettoaufwand		24'946.57		29'100.00		3'146.29
5444	Offene Kinder- und Jugendarbeit	693'172.71	668'226.14	711'000.00	681'900.00	623'343.30	620'197.01
5444	Offene Kinder- und Jugendarbeit	693'172.71	668'226.14	711'000.00	681'900.00	623'343.30	620'197.01
3000.02	Löhne, Tag- und Sitzungsgelder Kommissionen	1'440.00		3'400.00		2'240.00	
3010.01	Löhne Verwaltungs- und Betriebspersonal	452'386.10		454'100.00		395'868.80	

Erfolgsrechnung nach Funktionen

		Rechnung 2024		Budget 2024		Rechnung 2023	
		Aufwand	Ertrag	Aufwand	Ertrag	Aufwand	Ertrag
3010.02	Löhne Verwaltungs- und Betriebspersonal (Hilfslohn)	13'071.75		4'000.00		10'040.40	
3010.09	Tagggelder	-14'000.55				-8'865.90	
3050.00	AG-Beiträge AHV, IV, EO, ALV Verwaltungskosten	28'409.15		29'600.00		25'151.70	
3052.00	AG-Beiträge an Pensionskassen	29'072.45		24'300.00		23'908.45	
3053.00	AG-Beiträge Unfallversicherungen	6'277.20		5'800.00		5'766.10	
3054.00	AG-Beitrag Familienausgleichskasse	6'589.95		6'900.00		5'854.25	
3055.00	AG-Beiträge Krankentaggeldversicherungen	6'901.05		7'100.00		5'989.90	
3090.00	Aus- und Weiterbildung Personal	5'128.00		6'000.00		7'345.90	
3091.00	Personalwerbung	348.60		500.00		1'112.05	
3099.00	Übriger Personalaufwand	2'993.80		2'000.00		1'254.90	
3100.01	Büromaterial	2'110.70		2'500.00		1'828.07	
3101.01	Betriebs-, Verbrauchsmaterial	7'322.90		8'000.00		3'430.15	
3102.01	Drucksachen, Publikationen	3'373.25		3'500.00		405.70	
3103.01	Fachliteratur, Zeitschriften	469.70		900.00		412.30	
3110.01	Büromöbel und -geräte (Anschaffung)	3'308.65		3'500.00		2'782.60	
3113.01	Hardware (Anschaffung)	1'786.30		2'000.00		840.90	
3120.01	Ver- und Entsorgung	667.10		2'000.00		597.55	
3120.02	Ver- und Entsorgung durch Gemeinde	5'606.70		3'500.00		5'159.50	
3130.01	Dienstleistungen Dritter	3'984.95		4'000.00		1'177.80	
3130.04	Telefon, Kommunikation	4'838.70		4'000.00		4'754.55	
3130.14	Projekt Ferienpass	19'832.20		25'000.00		21'432.80	
3130.16	Projekte	20'248.70		22'000.00		25'145.60	
3130.20	Projekte "Brugg"	4'188.00		5'000.00		2'974.40	
3134.01	Sachversicherungsprämien	900.00		1'000.00		866.00	
3144.01	Unterhalt Hochbauten, Gebäude	147.00				2'841.20	
3150.01	Unterhalt Büromöbel und -geräte			400.00		228.10	
3158.01	Unterhalt Software	4'181.61		6'500.00		5'434.08	
3160.01	Miete und Pacht Liegenschaften	42'150.00		45'000.00		41'800.00	
3162.01	Kopierkosten	1'081.90		1'500.00		963.95	
3170.01	Reisekosten und Spesen	556.20		2'000.00		1'431.20	
3636.01	Beiträge an Vereine und Parteien	1'932.45		2'500.00		1'810.80	
3910.01	Interne Verrechnung von Dienstleistungen	6'488.20		5'500.00		6'149.50	
3920.01	Interne Verrechnung von Pacht, Mieten, Benützungskosten	15'000.00		15'000.00		13'500.00	
3940.01	Interne Verrechnung von kalk. Zinsen und Finanzaufwand	4'380.00		2'000.00		1'710.00	
4260.01	Rückerstattungen Dritter		2'183.00		7'000.00		2'920.00
4260.12	Rückerstattung Ferienpass		11'355.00		9'000.00		10'690.00
4611.02	Entschädigungen von Kanton		373'542.94		354'000.00		366'958.91
4612.01	Entschädigungen von Gemeinden		223'802.20		233'000.00		170'556.10
4612.02	Entschädigung von Kirchgemeinden		2'500.00		2'500.00		2'672.00
4910.04	Interne Verrechnung LA Selbstbehalt		48'443.00		70'000.00		60'000.00

Erfolgsrechnung nach Funktionen

		Rechnung 2024		Budget 2024		Rechnung 2023	
		Aufwand	Ertrag	Aufwand	Ertrag	Aufwand	Ertrag
4920.01	Interne Verrechnung von Pacht, Mieten, Benützungskosten		6'400.00		6'400.00		6'400.00
545	Leistungen an Familien	573'062.75	514'946.66	590'000.00	600'000.00	571'451.25	521'955.78
	Nettoaufwand		58'116.09				49'495.47
	Nettoertrag			10'000.00			
5450	Leistungen an Familien allgemein	573'062.75	514'946.66	590'000.00	600'000.00	571'451.25	521'955.78
5450	Leistungen an Familien allgemein	573'062.75	514'946.66	590'000.00	600'000.00	571'451.25	521'955.78
3181.01	Tatsächliche Forderungsverluste	3'054.90					
3636.01	Beiträge an Vereine und Parteien	1'000.00				1'000.00	
3636.02	Betreuungsgutscheine	555'470.85		580'000.00		558'805.75	
3636.04	Beiträge Frühförderung	13'537.00		10'000.00		11'645.50	
4260.01	Rückerstattungen Dritter		1'661.65				564.90
4611.02	Entschädigungen von Kanton		416'399.01		530'000.00		435'936.09
4611.10	Entschädigungen von Kanton (Finanzhilfen)						9'218.79
4910.04	Interne Verrechnung LA Selbstbehalt		96'886.00		70'000.00		76'236.00
55	Arbeitslosigkeit	425'845.00	425'845.00	379'800.00	362'400.00	467'227.10	467'227.10
	Nettoaufwand				17'400.00		
559	Arbeitslosigkeit	425'845.00	425'845.00	379'800.00	362'400.00	467'227.10	467'227.10
	Nettoaufwand				17'400.00		
5590	Arbeitslosigkeit	425'845.00	425'845.00	379'800.00	362'400.00	467'227.10	467'227.10
5590	Sozialprojekt	425'845.00	425'845.00	379'800.00	362'400.00	467'227.10	467'227.10
3010.01	Löhne Verwaltungs- und Betriebspersonal	215'322.95		168'100.00		242'140.50	
3010.02	Löhne Verwaltungs- und Betriebspersonal (Hilfslohn)	21'498.00		76'500.00			
3010.09	Tagggelder	-7'819.55				-2'015.00	
3043.00	Ortszulagen	1'800.00		1'800.00		1'800.00	
3050.00	AG-Beiträge AHV, IV, EO, ALV Verwaltungskosten	15'169.30		15'700.00		15'505.50	
3052.00	AG-Beiträge an Pensionskassen	17'328.00		15'100.00		15'774.80	
3053.00	AG-Beiträge Unfallversicherungen	11'748.55		16'600.00		13'158.55	
3054.00	AG-Beitrag Familienausgleichskasse	3'521.00		3'600.00		3'599.55	
3055.00	AG-Beiträge Krankentaggeldversicherungen	3'683.20		3'800.00		3'765.20	
3090.00	Aus- und Weiterbildung Personal	8'250.00		9'000.00		592.00	
3099.00	Übriger Personalaufwand	2'040.50		800.00		1'884.50	
3100.01	Büromaterial	66.90		200.00			
3101.01	Betriebs-, Verbrauchsmaterial	10'335.65		20'000.00		10'470.80	

Erfolgsrechnung nach Funktionen

		Rechnung 2024		Budget 2024		Rechnung 2023	
		Aufwand	Ertrag	Aufwand	Ertrag	Aufwand	Ertrag
3101.02	Treibstoff	3'254.60		3'500.00		2'830.15	
3102.01	Drucksachen, Publikationen	324.30		500.00		201.05	
3110.01	Büromöbel und -geräte (Anschaffung)	1'376.00				169.00	
3112.02	Dienstkleider			500.00			
3120.01	Ver- und Entsorgung	29'402.55		21'000.00		28'047.95	
3120.02	Ver- und Entsorgung durch Gemeinde	9'221.15		7'000.00		9'127.35	
3130.01	Dienstleistungen Dritter	9'028.10		1'000.00		1'077.95	
3130.04	Telefon, Kommunikation	2'103.60		2'000.00		2'278.60	
3130.05	Porti, Gebühren	2'500.73		2'500.00		1'504.30	
3130.26	Weiterleitung Erlös Exmissionen	1'167.15				670.70	
3130.27	Aufwand Brugg-Fest	3'621.25					
3134.01	Sachversicherungsprämien	1'838.10		2'000.00		1'487.05	
3137.01	Steuern und Abgaben	449.95		1'000.00		2'068.80	
3144.01	Unterhalt Hochbauten, Gebäude					560.85	
3151.01	Unterhalt Apparate, Maschinen, Geräte, Fahrzeuge, Werkzeuge	849.40		2'000.00		1'323.20	
3158.01	Unterhalt Software	1'269.60				166.60	
3160.01	Miete und Pacht Liegenschaften			800.00		1'800.00	
3161.02	Miete/Kauf Maschinen, Fahrzeuge			1'800.00		13'270.25	
3162.01	Kopierkosten	659.95		1'000.00		693.55	
3170.01	Reisekosten und Spesen	1'665.95				1'448.60	
3181.01	Tatsächliche Forderungsverluste	403.95				3'497.85	
3190.01	Selbstbehalt Versicherung					2'000.00	
3199.03	Allgemeiner Verwaltungsaufwand					239.40	
3501.01	Einlagen in Fonds des EK	23'454.17				55'877.50	
3612.91	Interne Verrechnung von Dienstleistungen Gemeindewerke	100.00		500.00			
3910.01	Interne Verrechnung von Dienstleistungen	11'250.00		1'500.00		11'250.00	
3920.01	Interne Verrechnung von Pacht, Mieten, Benützungskosten	18'960.00				18'960.00	
4240.05	Dienstleistungen		130'888.20		105'000.00		113'936.00
4250.03	Verkauf Brockenstube		18'699.45		19'000.00		20'451.40
4250.04	Verkauf Riccardo		12'987.95		7'000.00		9'735.80
4250.05	Verkauf Nähatelier		1'740.00		2'000.00		1'796.00
4250.06	Verkauf Diverse Anlässe		415.00		4'000.00		3'060.00
4250.08	Einnahmen Brugg-Fest		4'911.15				
4260.01	Rückerstattungen Dritter		35'043.70		28'000.00		33'071.95
4260.17	Rückerstattungen Integrationsmassnahmen		119'824.55		107'000.00		200'595.15
4611.02	Entschädigungen von Kanton		48'717.70		40'000.00		39'888.00
4612.01	Entschädigungen von Gemeinden		25'000.00		25'000.00		20'500.00
4612.91	Interne Verrechnung von Dienstleistungen Gemeindewerke		3'391.00				4'239.00
4910.01	Interne Verrechnung von Dienstleistungen		24'226.30		25'400.00		19'953.80

Erfolgsrechnung nach Funktionen

		Rechnung 2024		Budget 2024		Rechnung 2023	
		Aufwand	Ertrag	Aufwand	Ertrag	Aufwand	Ertrag
57	Sozialhilfe und Asylwesen	13'496'844.80	11'117'311.47	15'069'740.00	12'755'600.00	12'785'278.43	10'739'787.04
	Nettoaufwand		2'379'533.33		2'314'140.00		2'045'491.39
572	Wirtschaftliche Hilfe	9'098'352.68	3'037'154.00	10'572'500.00	3'331'000.00	8'606'210.93	3'581'096.80
	Nettoaufwand		6'061'198.68		7'241'500.00		5'025'114.13
5720	Gesetzliche wirtschaftliche Hilfe	9'071'837.68	3'037'154.00	10'535'000.00	3'320'000.00	8'581'795.93	3'581'096.80
5720	Gesetzliche wirtschaftliche Hilfe	9'071'837.68	3'037'154.00	10'535'000.00	3'320'000.00	8'581'795.93	3'581'096.80
3181.01	Tatsächliche Forderungsverluste					3'964.89	
3637.01	Unterstützung (wirtschaftl. Hilfe inkl. KVG/VVG)	9'055'060.43		10'500'000.00		8'545'718.84	
3637.02	Sozialleistungen (ohne Lastenausgleich)	16'777.25		35'000.00		32'112.20	
4260.02	Rückerstattungen (ohne Inkassoprivileg)		2'214'806.61		2'500'000.00		2'714'491.42
4260.03	Rückerstattungen (mit Inkassoprivileg)		96'745.24		100'000.00		208'554.18
4260.04	Rückerstattungen (ohne Lastenausgleich)						44.05
4611.05	Prämienverbilligungen (KVG)		725'602.15		720'000.00		658'007.15
5721	Freiwillige wirtschaftliche Hilfe	26'515.00		37'500.00	11'000.00	24'415.00	
5721	Freiwillige wirtschaftliche Hilfe	26'515.00		37'500.00	11'000.00	24'415.00	
3636.01	Beiträge an Vereine und Parteien	6'515.00		7'500.00		6'415.00	
3636.03	Wiedereingliederung Erwerbslose	20'000.00		30'000.00		18'000.00	
4612.01	Entschädigungen von Gemeinden				11'000.00		
579	Sozialhilfe	4'398'492.12	8'080'157.47	4'497'240.00	9'424'600.00	4'179'067.50	7'158'690.24
	Nettoertrag	3'681'665.35		4'927'360.00		2'979'622.74	
5790	Sozialhilfe	745'042.17	49'760.95	786'940.00	70'600.00	757'716.85	49'307.05
5790	Sozialhilfe	745'042.17	49'760.95	786'940.00	70'600.00	757'716.85	49'307.05
3000.02	Löhne, Tag- und Sitzungsgelder Kommissionen	1'440.00		1'600.00		1'360.00	
3010.01	Löhne Verwaltungs- und Betriebspersonal	431'807.65		430'900.00		389'045.40	
3010.02	Löhne Verwaltungs- und Betriebspersonal (Hilfslohn)	9'474.40		8'000.00		9'578.60	
3010.03	Löhne Verwaltungs- und Betriebspersonal (Abgrenzung)	-27'700.00				18'000.00	
3010.09	Tagggelder	-276.45				-2'018.85	
3050.00	AG-Beiträge AHV, IV, EO, ALV Verwaltungskosten	28'191.20		27'400.00		25'669.30	
3052.00	AG-Beiträge an Pensionskassen	32'703.75		29'500.00		26'382.15	
3053.00	AG-Beiträge Unfallversicherungen	6'114.20		5'400.00		5'989.70	
3054.00	AG-Beitrag Familienausgleichskasse	6'550.40		6'400.00		5'963.35	

Erfolgsrechnung nach Funktionen

		Rechnung 2024		Budget 2024		Rechnung 2023	
		Aufwand	Ertrag	Aufwand	Ertrag	Aufwand	Ertrag
3055.00	AG-Beiträge Krankentaggeldversicherungen	6'850.75		6'700.00		6'265.90	
3090.00	Aus- und Weiterbildung Personal	4'124.20		4'000.00		3'530.85	
3091.00	Personalwerbung					1'227.75	
3099.00	Übriger Personalaufwand	3'298.30		1'400.00		1'537.30	
3100.01	Büromaterial	2'990.50		4'000.00		2'694.55	
3101.01	Betriebs-, Verbrauchsmaterial	1'174.30		1'000.00		1'032.10	
3102.01	Drucksachen, Publikationen	548.30		1'500.00		367.80	
3103.01	Fachliteratur, Zeitschriften	1'241.15		1'400.00		982.85	
3110.01	Büromöbel und -geräte (Anschaffung)	4'663.40		8'000.00		18'469.85	
3113.01	Hardware (Anschaffung)	60.80				1'591.00	
3120.01	Ver- und Entsorgung	8'840.00		10'700.00		11'829.85	
3130.01	Dienstleistungen Dritter	161.55		4'000.00		863.10	
3130.04	Telefon, Kommunikation	12'884.25		13'000.00		12'217.40	
3130.05	Porti, Gebühren	1'144.02		2'700.00		1'261.15	
3134.01	Sachversicherungsprämien	854.00		900.00		998.00	
3144.01	Unterhalt Hochbauten, Gebäude	3'812.75		8'900.00		12'800.50	
3150.01	Unterhalt Büromöbel und -geräte	115.00				230.00	
3158.01	Unterhalt Software	22'726.60		31'250.00		19'317.95	
3160.01	Miete und Pacht Liegenschaften	70'850.00		66'540.00		64'950.00	
3161.01	Mietkosten Bürogeräte	572.90		750.00		732.30	
3162.01	Kopierkosten	3'587.90		4'500.00		4'351.60	
3170.01	Reisekosten und Spesen	836.35		2'000.00		609.30	
3190.01	Selbstbehalt Versicherung	1'547.00				8'235.10	
3300.60	Planmässige Abschreibungen Mobilien VV	22'805.00		23'000.00		22'804.00	
3636.01	Beiträge an Vereine und Parteien	5'294.00		7'500.00		5'247.00	
3900.01	Interne Verrechnung von Material- und Warenbezügen	15'700.00		20'000.00		16'600.00	
3910.01	Interne Verrechnung von Dienstleistungen	54.00					
3920.01	Interne Verrechnung von Pacht, Mieten, Benützungskosten	60'000.00		54'000.00		57'000.00	
4260.01	Rückerstattungen Dritter		425.00		600.00		225.40
4612.01	Entschädigungen von Gemeinden		49'335.95		70'000.00		49'081.65
5796	Regionaler Sozialdienst	1'175'434.55		1'224'300.00		1'182'783.05	
5796	Regionaler Sozialdienst	1'175'434.55		1'224'300.00		1'182'783.05	
3010.01	Löhne Verwaltungs- und Betriebspersonal	969'293.05		994'000.00		909'363.70	
3010.03	Löhne Verwaltungs- und Betriebspersonal (Abgrenzung)	-55'300.00				110'000.00	
3010.09	Tagggelder	-1'920.60				-28'272.05	
3043.00	Ortszulagen					510.00	
3050.00	AG-Beiträge AHV, IV, EO, ALV Verwaltungskosten	61'819.15		64'600.00		56'740.75	
3052.00	AG-Beiträge an Pensionskassen	65'293.45		76'900.00		66'344.55	

Erfolgsrechnung nach Funktionen

		Rechnung 2024		Budget 2024		Rechnung 2023	
		Aufwand	Ertrag	Aufwand	Ertrag	Aufwand	Ertrag
3053.00	AG-Beiträge Unfallversicherungen	13'683.65		12'500.00		13'289.25	
3054.00	AG-Beitrag Familienausgleichskasse	14'367.00		14'900.00		13'177.80	
3055.00	AG-Beiträge Krankentaggeldversicherungen	15'071.50		15'600.00		13'868.60	
3064.00	Überbrückungsrenten	21'560.00		21'000.00			
3090.00	Aus- und Weiterbildung Personal	16'726.95		16'000.00		9'965.90	
3091.00	Personalwerbung	340.50				1'249.30	
3099.00	Übriger Personalaufwand	6'835.05		2'300.00		1'222.90	
3130.01	Dienstleistungen Dritter	38'084.75				7'200.00	
3134.01	Sachversicherungsprämien	1'970.50		2'000.00		1'975.00	
3170.01	Reisekosten und Spesen	7'609.60		4'500.00		6'147.35	
5799	Lastenausgleich Sozialhilfe	2'478'015.40	8'030'396.52	2'486'000.00	9'354'000.00	2'238'567.60	7'109'383.19
5799	Lastenausgleich Sozialhilfe	2'478'015.40	8'030'396.52	2'486'000.00	9'354'000.00	2'238'567.60	7'109'383.19
3611.01	Entschädigungen an Kanton	2'478'015.40		2'486'000.00		2'238'567.60	
4611.02	Entschädigungen von Kanton		8'030'396.52		9'354'000.00		7'109'383.19
61	Strassenverkehr	1'077'333.84	320'316.60	1'254'100.00	334'500.00	1'064'134.29	302'809.55
	Nettoaufwand		757'017.24		919'600.00		761'324.74
615	Gemeindestrassen	1'077'333.84	320'316.60	1'254'100.00	334'500.00	1'064'134.29	302'809.55
	Nettoaufwand		757'017.24		919'600.00		761'324.74
6150	Gemeindestrassen	1'044'235.60	257'621.05	1'229'900.00	251'500.00	1'037'449.30	255'673.65
6150	Gemeindestrassen	1'044'235.60	257'621.05	1'229'900.00	251'500.00	1'037'449.30	255'673.65
3000.02	Löhne, Tag- und Sitzungsgelder Kommissionen	500.00				500.00	
3010.01	Löhne Verwaltungs- und Betriebspersonal	477'925.35		476'600.00		460'927.85	
3010.02	Löhne Verwaltungs- und Betriebspersonal (Hilfslohn)			2'000.00			
3010.09	Tagggelder	-4'235.40				-5'730.95	
3043.00	Ortszulagen	3'600.00		3'600.00		3'600.00	
3050.00	AG-Beiträge AHV, IV, EO, ALV Verwaltungskosten	30'538.10		30'700.00		30'011.70	
3052.00	AG-Beiträge an Pensionskassen	37'290.80		37'900.00		27'173.95	
3053.00	AG-Beiträge Unfallversicherungen	12'785.45		13'000.00		12'703.20	
3054.00	AG-Beitrag Familienausgleichskasse	7'098.75		7'000.00		6'972.75	
3055.00	AG-Beiträge Krankentaggeldversicherungen	7'426.95		7'300.00		7'304.35	
3090.00	Aus- und Weiterbildung Personal	4'829.55		9'800.00		5'938.40	
3099.00	Übriger Personalaufwand	3'129.10		1'200.00		1'892.90	
3101.01	Betriebs-, Verbrauchsmaterial	17'867.85		17'000.00		6'912.55	
3101.02	Treibstoff	12'171.85		18'000.00		11'115.40	

Erfolgsrechnung nach Funktionen

		Rechnung 2024		Budget 2024		Rechnung 2023	
		Aufwand	Ertrag	Aufwand	Ertrag	Aufwand	Ertrag
3101.03	Material Strassenbeleuchtung	323.05		2'000.00		457.45	
3101.04	Strassensignale, Hausnummern	834.50		15'500.00		11'298.60	
3102.01	Drucksachen, Publikationen	70.25		500.00		140.00	
3111.01	Maschinen, Geräte und Fahrzeuge (Anschaffung)	35'312.55		45'600.00		23'070.35	
3112.02	Dienstkleider	3'289.95		3'800.00		3'071.00	
3120.01	Ver- und Entsorgung	61'018.85		60'000.00		47'800.00	
3130.01	Dienstleistungen Dritter	21'843.05		21'000.00		39'557.30	
3130.04	Telefon, Kommunikation	2'677.95		2'600.00		2'760.75	
3134.01	Sachversicherungsprämien	7'434.70		9'600.00		8'909.20	
3137.01	Steuern und Abgaben	6'649.20		8'100.00		6'516.70	
3141.01	Unterhalt Strassen / Verkehrswege	100'676.35		180'500.00		130'596.15	
3141.02	Unterhalt Strassenbeleuchtung	37'065.90		40'000.00		30'652.90	
3141.04	Strassenmarkierungen	5'760.05		12'000.00		9'300.60	
3151.01	Unterhalt Apparate, Maschinen, Geräte, Fahrzeuge, Werkzeuge	18'653.25		27'000.00		20'561.75	
3162.01	Kopierkosten	449.95		400.00		507.20	
3170.01	Reisekosten und Spesen	1'516.00		1'500.00		1'223.90	
3199.03	Allgemeiner Verwaltungsaufwand	240.00				80.00	
3300.10	Planmässige Abschreibungen Strassen / Verkehrswege VV	26'044.00		40'200.00		26'455.15	
3300.60	Planmässige Abschreibungen Mobilien VV	16'552.00		46'500.00		16'552.00	
3612.90	Interne Verrechnung Abwassergebühr	73'233.70		74'000.00		73'233.70	
	Strassenentwässerung						
3612.91	Interne Verrechnung von Dienstleistungen Gemeindewerke	13'500.00		15'000.00		15'000.00	
3910.01	Interne Verrechnung von Dienstleistungen	162.00				382.50	
4240.01	Benützungsgebühren und Dienstleistungen		12'897.60		6'500.00		12'948.05
4250.01	Verkäufe		500.00				
4260.01	Rückerstattungen Dritter		797.00		2'000.00		1'076.15
4612.91	Interne Verrechnung von Dienstleistungen Gemeindewerke		106'960.00		107'000.00		106'900.00
4631.01	Beiträge von Kantonen und Konkordaten		6'766.45		6'500.00		5'949.45
4910.01	Interne Verrechnung von Dienstleistungen		129'700.00		129'500.00		128'800.00
6155	Parkplätze	33'098.24	62'695.55	24'200.00	83'000.00	26'684.99	47'135.90
6155	Parkplätze	33'098.24	62'695.55	24'200.00	83'000.00	26'684.99	47'135.90
3010.02	Löhne Verwaltungs- und Betriebspersonal (Hilfslohn)	1'835.30					
3010.09	Tagggelder	-2'677.90					
3050.00	AG-Beiträge AHV, IV, EO, ALV Verwaltungskosten	53.40					
3053.00	AG-Beiträge Unfallversicherungen	-3.00					
3055.00	AG-Beiträge Krankentaggeldversicherungen	-13.20					
3099.00	Übriger Personalaufwand	50.00					

Erfolgsrechnung nach Funktionen

		Rechnung 2024		Budget 2024		Rechnung 2023	
		Aufwand	Ertrag	Aufwand	Ertrag	Aufwand	Ertrag
3141.05	Unterhalt Parkplätze	27'235.15		5'000.00			
3151.01	Unterhalt Apparate, Maschinen, Geräte, Fahrzeuge, Werkzeuge	234.60		3'000.00		23'096.20	
3199.03	Allgemeiner Verwaltungsaufwand	5'383.89		8'200.00		2'588.79	
3910.01	Interne Verrechnung von Dienstleistungen	1'000.00		8'000.00		1'000.00	
4240.01	Benützungsgebühren und Dienstleistungen		50'395.55		51'000.00		43'863.80
4260.01	Rückerstattungen Dritter						12.10
4270.00	Bussen		12'300.00		32'000.00		3'260.00
62	Öffentlicher Verkehr	1'120'825.77	29'835.90	1'085'200.00	70'500.00	967'811.65	49'178.00
	Nettoaufwand		1'090'989.87		1'014'700.00		918'633.65
623	Agglomerationsverkehr	36'172.10		54'700.00	70'000.00	29'533.95	
	Nettoaufwand		36'172.10				29'533.95
	Nettoertrag			15'300.00			
6230	Agglomerationsverkehr	36'172.10		54'700.00	70'000.00	29'533.95	
6230	Agglomerationsverkehr	36'172.10		54'700.00	70'000.00	29'533.95	
3130.01	Dienstleistungen Dritter	4'852.30		15'000.00		13'957.90	
3134.01	Sachversicherungsprämien	115.50		100.00		109.20	
3634.03	Beitrag regionale Verkehrskonferenz	5'591.00		4'600.00		5'451.00	
3634.04	ÜPO espace Biel/Bienne.Nidau	25'613.30		35'000.00		10'015.85	
4636.01	Beiträge von privaten Organisationen ohne Erwerbszweck				70'000.00		
629	Öffentlicher Verkehr	1'084'653.67	29'835.90	1'030'500.00	500.00	938'277.70	49'178.00
	Nettoaufwand		1'054'817.77		1'030'000.00		889'099.70
6290	Öffentlicher Verkehr	27'912.77	29'835.90	9'500.00	500.00	58'530.70	49'178.00
6290	Öffentlicher Verkehr	27'912.77	29'835.90	9'500.00	500.00	58'530.70	49'178.00
3130.05	Porti, Gebühren	61.03					
3130.11	Tageskarten Gemeinde	26'516.69				56'469.70	
3130.35	Porti, Gebühren	0.05					
3300.40	Planmässige Abschreibungen Hochbauten VV	335.00		8'500.00		335.00	
3612.91	Interne Verrechnung von Dienstleistungen Gemeindewerke	1'000.00		1'000.00		1'600.00	
3910.01	Interne Verrechnung von Dienstleistungen					126.00	
4250.02	Verkauf Tageskarten Gemeinde		28'581.00		500.00		49'178.00
4250.07	Provision Verkauf Spartageskarte Gemeinde		1'254.90				

Erfolgsrechnung nach Funktionen

		Rechnung 2024		Budget 2024		Rechnung 2023	
		Aufwand	Ertrag	Aufwand	Ertrag	Aufwand	Ertrag
6291	Gemeindeanteil Öffentlicher Verkehr	1'056'740.90		1'021'000.00		879'747.00	
6291	Gemeindeanteil Öffentlicher Verkehr	1'056'740.90		1'021'000.00		879'747.00	
3631.03	Lastenausgleich ÖV	1'056'740.90		1'021'000.00		879'747.00	
72	Abwasserentsorgung	987'992.10	987'992.10	1'042'000.00	1'042'000.00	977'787.65	977'787.65
720	Abwasserentsorgung	987'992.10	987'992.10	1'042'000.00	1'042'000.00	977'787.65	977'787.65
7201	Abwasserentsorgung (Gemeindebetrieb)	987'992.10	987'992.10	1'042'000.00	1'042'000.00	977'787.65	977'787.65
7201	Abwasserentsorgung	987'992.10	987'992.10	1'042'000.00	1'042'000.00	977'787.65	977'787.65
3120.21	Ver- und Entsorgung	813.30		1'000.00		945.15	
3120.22	Ver- und Entsorgung durch Gemeinde	18'065.15		8'000.00		6'567.80	
3130.21	Vorsteuerkürzung	3'054.05		4'000.00		4'258.10	
3130.24	Telefon, Kommunikation	520.35		600.00		586.20	
3130.25	Porti, Gebühren	1'430.90		1'400.00		1'539.60	
3132.21	Honorare externe Berater, Gutachter, Fachexperten etc.	44'011.55		28'000.00		24'013.45	
3134.01	Sachversicherungsprämien	1'839.35		1'600.00		1'614.90	
3143.21	Unterhalt Kanalisationsnetz, Pumpstation	80'528.00		135'900.00		119'215.70	
3143.22	Kanalfernsehen	1'780.00		3'000.00		388.75	
3180.00	Wertberichtigung auf Forderungen	800.00				-10'200.00	
3181.21	Forderungsverluste Abwasser					145.65	
3300.30	Planmässige Abschreibungen übrige Tiefbauten VV	23'859.45		17'000.00		5'847.75	
3300.40	Planmässige Abschreibungen Hochbauten VV	10'628.00		10'500.00		10'628.00	
3409.01	Übrige Passivzinsen					238.95	
3510.10	Einlagen in Spezialfinanzierungen EK (Werterhalt)	318'150.00		280'000.00		49'590.00	
3510.50	Einlagen in Spezialfinanzierungen EK (Anschlussgebühren)			40'000.00		268'559.65	
3612.91	Interne Verrechnung von Dienstleistungen Gemeindewerke	50'000.00		50'000.00		50'000.00	
3632.21	Beiträge an Gemeinden und Gemeindeverbände	432'512.00		461'000.00		443'848.00	
4240.21	Benützungsgebühren und Dienstleistungen		467'361.20		520'000.00		505'779.26
4240.50	Anschlussgebühren Abwasser				40'000.00		268'559.65
4260.21	Rückerstattungen Dritter		58.50				74.25
4409.91	Interne Verrechnung von kalk. Zinsen + Finanzaufwand SF		13'134.50		11'000.00		9'598.90
4510.01	Entnahme aus Spezialfinanzierungen des EK		34'487.45		28'500.00		16'476.00
4510.02	Entnahme aus SF des EK (Unterhalt ER)		59'044.50		138'900.00		97'810.25
4612.90	Interne Verrechnung Abwassergebühr		73'233.70		74'000.00		73'233.70
	Strassenentwässerung						
9011.20	Abschluss SF im EK, Aufwandüberschuss Abwasser		340'672.25		229'600.00		6'255.64

Erfolgsrechnung nach Funktionen

		Rechnung 2024		Budget 2024		Rechnung 2023	
		Aufwand	Ertrag	Aufwand	Ertrag	Aufwand	Ertrag
73	Abfall	474'142.07	474'142.07	486'500.00	486'500.00	465'517.00	465'517.00
730	Abfall	474'142.07	474'142.07	486'500.00	486'500.00	465'517.00	465'517.00
7301	Abfall (Gemeindebetrieb)	474'142.07	474'142.07	486'500.00	486'500.00	465'517.00	465'517.00
7301	Abfall	474'142.07	474'142.07	486'500.00	486'500.00	465'517.00	465'517.00
3102.31	Drucksachen, Publikationen	2'565.00		600.00		1'965.15	
3110.31	Büromöbel und Geräte (Anschaffung)			200.00		138.30	
3130.31	Vorsteuerkürzung	2'200.90		2'000.00		1'948.30	
3130.32	Kehrichtbeseitigung	300'454.15		291'000.00		287'467.20	
3130.35	Porti, Gebühren	1'888.12		4'000.00		6'983.15	
3130.36	Müve-Vignetten	24'120.00		24'000.00		26'436.00	
3132.31	Honorare externe Berater, Gutachter, Fachexperten etc.	12'081.75		13'000.00		16'048.60	
3144.31	Unterhalt Hochbauten, Gebäude			1'000.00			
3181.31	Forderungsverluste Abfall	838.20		1'000.00		430.30	
3300.40	Planmässige Abschreibungen Hochbauten VV	4'820.50		2'500.00			
3409.91	Interne Verrechnung von kalk. Zins und Finanzaufwand SF	251.40		100.00			
3612.06	Tierkörpersammelstelle Lyss	4'571.05					
3612.36	Tierkörpersammelstelle Lyss			30'100.00		2'961.00	
3612.91	Interne Verrechnung von Dienstleistungen Gemeindewerke	120'351.00		117'000.00		121'139.00	
4240.32	Verkauf Containervignetten		26'907.20		25'000.00		28'365.20
4240.33	Kehrichtgebühren		314'177.30		390'000.00		349'076.30
4240.34	Verkauf Grünvignetten		67'985.36				
4260.31	Rückerstattungen Dritter		24'232.73		32'000.00		19'864.06
4409.91	Interne Verrechnung von kalk. Zinsen + Finanzaufwand SF						88.20
4451.01	Erträge aus Beteiligungen VV		20'750.00		20'000.00		20'750.00
9011.30	Abschluss SF im EK, Aufwandüberschuss Abfall		20'089.48		19'500.00		47'373.24
74	Verbauungen	33'530.00		32'000.00	9'500.00	24'162.00	
	Nettoaufwand		33'530.00		22'500.00		24'162.00
741	Gewässerverbauungen	33'530.00		20'000.00		24'162.00	
	Nettoaufwand		33'530.00		20'000.00		24'162.00
7410	Gewässerverbauungen	33'530.00		20'000.00		24'162.00	
7410	Gewässerverbauungen	33'530.00		20'000.00		24'162.00	
3631.04	Beiträge an Kanton	33'530.00		20'000.00		24'162.00	

Erfolgsrechnung nach Funktionen

		Rechnung 2024		Budget 2024		Rechnung 2023	
		Aufwand	Ertrag	Aufwand	Ertrag	Aufwand	Ertrag
745	Naturgefahren			12'000.00	9'500.00		
	Nettoaufwand				2'500.00		
7450	Naturgefahren			12'000.00	9'500.00		
7450	Naturgefahren			12'000.00	9'500.00		
3134.02	Einsatzkostenversicherung			12'000.00			
4612.01	Entschädigungen von Gemeinden				9'500.00		
77	Übriger Umweltschutz	253'074.15	55'332.15	246'500.00	24'520.00	242'876.15	51'652.80
	Nettoaufwand		197'742.00		221'980.00		191'223.35
771	Friedhof und Bestattung	173'645.30	42'013.55	167'800.00	24'520.00	181'415.10	48'708.80
	Nettoaufwand		131'631.75		143'280.00		132'706.30
7710	Friedhof und Bestattung allgemein	173'645.30	42'013.55	167'800.00	24'520.00	181'415.10	48'708.80
7710	Friedhof und Bestattung allgemein	173'645.30	42'013.55	167'800.00	24'520.00	181'415.10	48'708.80
3101.01	Betriebs-, Verbrauchsmaterial	10'965.65		11'500.00		11'728.75	
3111.01	Maschinen, Geräte und Fahrzeuge (Anschaffung)	7'574.40		7'500.00		372.60	
3120.01	Ver- und Entsorgung	1'086.40		1'800.00		1'977.45	
3120.02	Ver- und Entsorgung durch Gemeinde	7'398.15		5'500.00		7'516.20	
3130.12	Aufwand Gemeinschaftsgrab	9'478.75		4'000.00		13'383.05	
3130.32	Kehrichtbeseitigung					177.90	
3134.01	Sachversicherungsprämien	233.55		200.00		188.05	
3140.01	Unterhalt an Grundstücken	8'359.65		12'500.00		1'079.10	
3144.13	Unterhalt Friedhofgebäude	3'321.00		2'000.00		12'443.10	
3144.14	Unterhalt Aufbahrungshalle	7'236.90		6'800.00		5'068.90	
3151.01	Unterhalt Apparate, Maschinen, Geräte, Fahrzeuge, Werkzeuge	280.85					
3612.01	Entschädigungen an Gemeinden und Gemeindeverbände	8'000.00		8'000.00		8'000.00	
3893.01	Einlagen in Vorfinanzierungen des EK	10.00				10'014.00	
3910.01	Interne Verrechnung von Dienstleistungen	109'700.00		108'000.00		109'466.00	
4240.02	Grabunterhalt		11'542.25		7'000.00		6'146.40
4240.03	Grabgebühren		6'000.00		6'000.00		650.00
4260.01	Rückerstattungen Dritter		11'156.00		3'000.00		16'492.00
4612.01	Entschädigungen von Gemeinden		8'378.25		8'500.00		14'785.30
4893.01	Entnahmen aus Vorfinanzierungen des EK		4'927.05				10'635.10
4940.01	Interne Verrechnung von kalk. Zinsen und Finanzaufwand		10.00		20.00		

Erfolgsrechnung nach Funktionen

		Rechnung 2024		Budget 2024		Rechnung 2023	
		Aufwand	Ertrag	Aufwand	Ertrag	Aufwand	Ertrag
779	Umweltschutz	79'428.85	13'318.60	78'700.00		61'461.05	2'944.00
	Nettoaufwand		66'110.25		78'700.00		58'517.05
7790	Umweltschutz	79'428.85	13'318.60	78'700.00		61'461.05	2'944.00
7790	Umweltschutz	79'428.85	13'318.60	78'700.00		61'461.05	2'944.00
3010.01	Löhne Verwaltungs- und Betriebspersonal	11'070.55		10'000.00		9'710.40	
3050.00	AG-Beiträge AHV, IV, EO, ALV Verwaltungskosten	716.05		700.00		627.80	
3053.00	AG-Beiträge Unfallversicherungen	76.30		100.00		74.60	
3054.00	AG-Beitrag Familienausgleichskasse	166.10		200.00		145.60	
3055.00	AG-Beiträge Krankentaggeldversicherungen	173.70		100.00		152.70	
3130.01	Dienstleistungen Dritter	12'859.30		12'000.00		4'978.90	
3130.16	Projekte	51'940.40		42'000.00		40'932.65	
3134.01	Sachversicherungsprämien	20.00				23.00	
3140.01	Unterhalt an Grundstücken	806.45		7'000.00			
3612.91	Interne Verrechnung von Dienstleistungen Gemeindewerke			5'000.00		3'000.00	
3636.01	Beiträge an Vereine und Parteien	1'600.00		1'600.00		1'815.40	
4260.01	Rückerstattungen Dritter		13'318.60				2'944.00
79	Raumordnung	165'762.15		155'200.00	50'000.00	458'970.30	323'879.45
	Nettoaufwand		165'762.15		105'200.00		135'090.85
790	Raumordnung	165'762.15		155'200.00	50'000.00	458'970.30	323'879.45
	Nettoaufwand		165'762.15		105'200.00		135'090.85
7900	Raumordnung allgemein	77'765.15		67'500.00	50'000.00	371'352.30	323'879.45
7900	Raumordnung allgemein	77'765.15		67'500.00	50'000.00	371'352.30	323'879.45
3102.01	Drucksachen, Publikationen	795.10		500.00		40.00	
3130.01	Dienstleistungen Dritter	53'160.05		30'000.00		47'610.40	
3130.16	Projekte					141.90	
3300.30	Planmässige Abschreibungen übrige Tiefbauten VV			13'000.00			
3636.01	Beiträge an Vereine und Parteien	23'810.00		24'000.00		23'560.00	
3893.01	Einlagen in Vorfinanzierungen des EK					300'000.00	
4637.01	Mehrwertabschöpfung						300'000.00
4893.01	Entnahmen aus Vorfinanzierungen des EK				50'000.00		23'879.45
7907	Regionalkonferenzen	87'997.00		87'700.00		87'618.00	
7907	Regionalkonferenzen	87'997.00		87'700.00		87'618.00	

Erfolgsrechnung nach Funktionen

		Rechnung 2024		Budget 2024		Rechnung 2023	
		Aufwand	Ertrag	Aufwand	Ertrag	Aufwand	Ertrag
3634.01	Beiträge an öffentliche Unternehmungen	87'997.00		87'700.00		87'618.00	
81	Landwirtschaft	700.85		600.00		571.15	
	Nettoaufwand		700.85		600.00		571.15
811	Verwaltung, Vollzug und Kontrolle	700.85		600.00		571.15	
	Nettoaufwand		700.85		600.00		571.15
8110	Verwaltung, Vollzug und Kontrolle	700.85		600.00		571.15	
8110	Verwaltung, Vollzug und Kontrolle	700.85		600.00		571.15	
3010.02	Löhne Verwaltungs- und Betriebspersonal (Hilfslohn)	586.75		600.00		454.00	
3050.00	AG-Beiträge AHV, IV, EO, ALV Verwaltungskosten	37.90				29.35	
3054.00	AG-Beitrag Familienausgleichskasse	8.80				6.80	
3170.01	Reisekosten und Spesen	67.40				81.00	
82	Forstwirtschaft	7'520.70	17'200.00	5'200.00		3'144.45	
	Nettoaufwand				5'200.00		3'144.45
	Nettoertrag	9'679.30					
820	Forstwirtschaft	7'520.70	17'200.00	5'200.00		3'144.45	
	Nettoaufwand				5'200.00		3'144.45
	Nettoertrag	9'679.30					
8200	Forstwirtschaft	7'520.70	17'200.00	5'200.00		3'144.45	
8200	Forstwirtschaft	7'520.70	17'200.00	5'200.00		3'144.45	
3130.01	Dienstleistungen Dritter	5'396.70		5'200.00		1'020.45	
3300.50	Planmässige Abschreibungen Waldungen VV	2'124.00				2'124.00	
4611.01	Entschädigungen von Kanton (Provisionen)		17'200.00				
84	Tourismus	891.20		900.00		874.20	
	Nettoaufwand		891.20		900.00		874.20
840	Tourismus	891.20		900.00		874.20	
	Nettoaufwand		891.20		900.00		874.20
8406	Regionaler Tourismus	891.20		900.00		874.20	
8406	Regionaler Tourismus	891.20		900.00		874.20	

Erfolgsrechnung nach Funktionen

		Rechnung 2024		Budget 2024		Rechnung 2023	
		Aufwand	Ertrag	Aufwand	Ertrag	Aufwand	Ertrag
3636.01	Beiträge an Vereine und Parteien	891.20		900.00		874.20	
87	Brennstoffe und Energie	8'938'366.76	9'561'021.51	9'748'263.00	10'433'263.00	8'743'630.30	9'351'499.55
	Nettoertrag	622'654.75		685'000.00		607'869.25	
871	Elektrizität	8'938'366.76	9'561'021.51	9'748'263.00	10'433'263.00	8'743'630.30	9'351'499.55
	Nettoertrag	622'654.75		685'000.00		607'869.25	
8710	Elektrizität allgemein		622'654.75		685'000.00		607'869.25
8710	Elektrizität allgemein		622'654.75		685'000.00		607'869.25
4602.01	Anteil an Gemeindeerträgen und Erträgen Gemeindeverbände		622'654.75		685'000.00		607'869.25
8711	Elektrizitätsnetz [Gemeindebetrieb]	8'938'366.76	8'938'366.76	9'748'263.00	9'748'263.00	8'743'630.30	8'743'630.30
8711	Elektrizitätsnetz	8'938'366.76	8'938'366.76	9'748'263.00	9'748'263.00	8'743'630.30	8'743'630.30
3000.02	Löhne, Tag- und Sitzungsgelder Kommissionen	2'400.00		2'800.00		2'640.00	
3010.01	Löhne Verwaltungs- und Betriebspersonal	371'608.30		378'900.00		366'050.75	
3010.02	Löhne Verwaltungs- und Betriebspersonal (Hilfslohn)	1'703.55				1'319.65	
3010.09	Tagggelder	-1'166.65				-406.35	
3043.00	Ortszulagen	1'889.60		1'900.00		1'890.00	
3050.00	AG-Beiträge AHV, IV, EO, ALV Verwaltungskosten	23'434.00		24'800.00		23'414.00	
3052.00	AG-Beiträge an Pensionskassen	33'896.00		33'900.00		33'023.50	
3053.00	AG-Beiträge Unfallversicherungen	6'646.40		7'500.00		6'929.75	
3054.00	AG-Beitrag Familienausgleichskasse	5'495.20		5'700.00		5'489.20	
3055.00	AG-Beiträge Krankentaggeldversicherungen	5'808.50		6'000.00		5'813.05	
3090.41	Aus- und Weiterbildung Personal	3'480.00		5'000.00		1'000.00	
3099.00	Übriger Personalaufwand	1'659.10		1'000.00		913.00	
3099.41	Übriger Personalaufwand	588.15				48.80	
3100.41	Büromaterial			1'000.00			
3101.41	Betriebs-, Verbrauchsmaterial	6'405.85		7'000.00		4'121.00	
3101.43	Treibstoff	1'339.40		2'000.00		1'768.00	
3102.41	Drucksachen, Publikationen	10'642.95		10'000.00		10'488.35	
3110.41	Büromöbel und Geräte (Anschaffung)	9'461.00		12'000.00		2'924.65	
3112.42	Dienstkleider	2'622.20		2'500.00		835.90	
3113.41	Hardware (Anschaffung)	1'295.00		3'000.00			
3120.02	Ver- und Entsorgung durch Gemeinde	1'650.20		400.00		284.00	
3120.41	Energieeinkauf Dritter	4'195'411.28		4'360'000.00		4'469'540.35	
3120.42	Netznutzungsentgelt Vorlieferanten	1'061'780.80		1'270'000.00		1'020'846.30	

Erfolgsrechnung nach Funktionen

		Rechnung 2024		Budget 2024		Rechnung 2023	
		Aufwand	Ertrag	Aufwand	Ertrag	Aufwand	Ertrag
3120.43	Swissgrid Systemdienstleistungen SDL	226'301.70		259'350.00		146'839.60	
3120.44	Netzzuschlag	626'948.85		795'340.00		734'003.50	
3120.46	Energie für EW-Gebäude	9'042.40		5'300.00		5'216.75	
3120.47	Zertifikatkauf HKN	73'810.67		90'000.00		25'230.00	
3120.48	Stromreserve	326'852.85		414'960.00			
3130.05	Porti, Gebühren			10'000.00			
3130.41	Dienstleistungen Dritter	125'274.30		139'000.00		134'126.45	
3130.42	Vorsteuerkürzung	7'663.08		11'000.00		17'095.10	
3130.44	Telefon, Kommunikation	693.35				779.95	
3130.46	Porti, Gebühren	8'354.23				7'160.27	
3134.01	Sachversicherungsprämien	5'806.15		6'800.00		8'188.40	
3137.01	Steuern und Abgaben	3'393.75		1'300.00		1'502.00	
3143.42	Unterhalt Leitungsnetz	62'037.85		50'000.00		31'014.80	
3144.41	Unterhalt Hochbauten, Gebäude	4'550.00		2'000.00		3'828.85	
3144.42	Trafostationen	6'259.70		15'000.00		1'486.70	
3151.41	Unterhalt Apparate, Maschinen, Geräte, Fahrzeuge, Werkzeuge	12'597.50		10'000.00		10'199.55	
3158.41	Unterhalt Software	63'321.45		25'000.00		13'081.30	
3158.42	Wartung/Support EDM/ZFA			12'000.00		14'062.90	
3158.43	Wartung/Support ZFA/ZMA	5'227.40		13'000.00		16'449.55	
3162.41	Kopierkosten	7'302.40		7'000.00		6'989.65	
3170.01	Reisekosten und Spesen					480.00	
3170.41	Reisekosten und Spesen	1'114.95		3'000.00		484.40	
3180.00	Wertberichtigung auf Forderungen	18'500.00		10'000.00		57'500.00	
3181.41	Forderungsverluste Elektrizität	9'344.50		10'000.00		2'868.76	
3199.43	Allgemeiner Verwaltungsaufwand	768.17		800.00		2'089.08	
3300.30	Planmässige Abschreibungen übrige Tiefbauten VV	57'351.05		58'000.00		47'336.95	
3300.40	Planmässige Abschreibungen Hochbauten VV	63'497.35		63'000.00		60'832.10	
3300.60	Planmässige Abschreibungen Mobilien VV	59'817.35		120'000.00		42'102.75	
3300.90	Planmässige Abschreibungen übrige Sachanlagen VV	3'793.00		4'000.00		3'793.00	
3300.95	Planmässige Abschreibungen best. VV	1'539.00		1'600.00		1'538.00	
3301.60	Ausserplanmässige Abschreibungen Mobilien VV	2'703.00					
3409.01	Übrige Passivzinsen	302.00				659.05	
3409.91	Interne Verrechnung von kalk. Zins und Finanzaufwand SF	5'980.40		8'000.00		3'737.70	
3602.01	Gemeindeabgaben	622'654.75		685'000.00		607'869.25	
3612.91	Interne Verrechnung von Dienstleistungen Gemeindewerke	40'200.00		42'600.00		37'600.00	
3636.41	Beiträge an Vereine und Parteien	6'245.00		6'500.00		5'716.25	
3690.41	Förderaktion	39'328.00		30'000.00		31'190.00	
3893.01	Einlagen in Vorfinanzierungen des EK	203'575.00		240'000.00		247'895.00	
3893.02	Einlagen in Vorfinanzierungen des EK (Anschlussgebühren)	75'420.00		40'000.00		31'100.00	

Erfolgsrechnung nach Funktionen

		Rechnung 2024		Budget 2024		Rechnung 2023	
		Aufwand	Ertrag	Aufwand	Ertrag	Aufwand	Ertrag
4240.41	Energieverkauf		3'948'981.56		4'470'000.00		4'289'542.76
4240.42	Netznutzungsentgelt		2'643'866.15		2'840'000.00		2'411'076.55
4240.43	Swissgrid		231'952.95		246'383.00		149'862.80
4240.44	Netzzuschlag		711'609.25		755'570.00		749'330.45
4240.46	Gemeindeabgaben		622'654.75		685'000.00		610'514.05
4240.47	Energie Rücklieferung		6'787.70		7'500.00		13'627.05
4240.48	Stromreserve		370'831.65		394'210.00		
4240.49	Dienstleistungen (mit MwSt)		8'664.00				8'614.35
4240.51	Anschlussgebühren Elektro		75'420.00		40'000.00		31'100.00
4260.41	Rückerstattungen Dritter		30'882.45		30'000.00		77'439.06
4260.42	Rückerstattungen Dritter, Energie		72'315.55				217'220.43
4420.01	Dividenden		1'500.00				1'500.00
4612.91	Interne Verrechnung von Dienstleistungen Gemeindewerke		24'200.00		33'000.00		28'200.00
4893.01	Entnahmen aus Vorfinanzierungen des EK		188'700.75		246'600.00		155'602.80
9010.40	Abschluss SF im EK, Ertragsüberschuss Elektro	402'744.78		423'313.00		422'648.79	
91	Steuern	291'473.30	15'471'233.00	200'000.00	12'104'000.00	372'536.88	13'487'146.55
	Nettoertrag	15'179'759.70		11'904'000.00		13'114'609.67	
910	Steuern	291'473.30	15'471'233.00	200'000.00	12'104'000.00	372'536.88	13'487'146.55
	Nettoertrag	15'179'759.70		11'904'000.00		13'114'609.67	
9100	Allgemeine Gemeindesteuern	283'359.00	13'141'543.80	200'000.00	10'511'000.00	361'828.98	11'098'760.85
9100	Allgemeine Gemeindesteuern	283'359.00	13'141'543.80	200'000.00	10'511'000.00	361'828.98	11'098'760.85
3180.00	Wertberichtigung auf Forderungen	90'000.00				110'000.00	
3181.00	Forderungsverluste Gemeindesteuern	193'359.00		200'000.00		251'828.98	
4000.00	Einkommenssteuern		7'693'908.15		7'700'000.00		7'907'062.20
4000.20	Nachsteuern Einkommenssteuern natürliche Personen		5'600.30		20'000.00		8'650.90
4000.40	Aktive Steuerauscheidungen Einkommenssteuern natürliche		353'011.65		300'000.00		328'976.45
4000.50	Passive Steuerauscheidungen Einkommenssteuern natürliche		-213'665.70		-160'000.00		-442'318.50
4000.60	Pauschale Steueranrechnung NP		-5'229.15		-5'000.00		-5'051.95
4001.00	Vermögenssteuern natürliche Personen		951'642.40		900'000.00		831'928.40
4001.40	Aktive Steuerauscheidungen Vermögenssteuern natürliche		81'797.40		50'000.00		74'588.30
4001.50	Passive Steuerauscheidungen Vermögenssteuern natürliche		-75'469.85		-40'000.00		-101'960.20
4002.00	Quellensteuern natürliche Personen		238'911.65		200'000.00		206'656.10
4002.10	Quellensteuern aus BGSA		17'159.20		15'000.00		14'403.30

Erfolgsrechnung nach Funktionen

		Rechnung 2024		Budget 2024		Rechnung 2023	
		Aufwand	Ertrag	Aufwand	Ertrag	Aufwand	Ertrag
4010.00	Gewinnsteuern		3'921'672.40		1'300'000.00		1'973'831.55
4010.40	Aktive Steuerauscheidungen Gewinnsteuern		856'606.15		270'000.00		694'482.95
4010.50	Passive Steuerauscheidungen Gewinnsteuern		-212'114.75		-100'000.00		-152'850.40
4010.60	Pauschale Steueranrechnung JP		-332'546.00				-275'876.80
4011.00	Kapitalsteuern juristische Personen		9'353.75		20'000.00		17'686.10
4011.40	Aktive Steuerauscheidungen Kapitalsteuern		2'974.05		5'000.00		1'239.60
4011.50	Passive Steuerauscheidungen Kapitalsteuern		-792.05		-4'000.00		-1'569.35
4019.00	Holdingsteuern		-223'593.70				-2'011.35
4029.01	Eingang abgeschriebene Steuern		72'317.90		40'000.00		20'893.55
9101	Sondersteuern	7'751.60	1'227'280.40	470'000.00		10'327.55	1'238'200.75
9101	Sondersteuern	7'751.60	1'227'280.40	470'000.00		10'327.55	1'238'200.75
3181.02	Forderungsverluste Sondersteuern	7'751.60				10'327.55	
4000.80	Lotteriegewinnsteuer						850.00
4022.00	Grundstückgewinnsteuern		928'551.05		250'000.00		951'990.75
4022.10	Sonderveranlagungen		298'416.40		220'000.00		285'032.55
4029.01	Eingang abgeschriebene Steuern		312.95				
4029.02	Eingang abgeschriebener Sondersteuern						327.45
9102	Liegenschaftssteuern	112.70	1'079'068.80	1'100'000.00		232.15	1'126'454.95
9102	Liegenschaftssteuern	112.70	1'079'068.80	1'100'000.00		232.15	1'126'454.95
3181.03	Forderungsverluste Liegenschaftssteuern	112.70				232.15	
4021.00	Liegenschaftssteuern		1'079'068.80		1'100'000.00		1'126'454.95
9103	Hundetaxe	250.00	23'340.00	23'000.00		148.20	23'730.00
9103	Hundetaxe	250.00	23'340.00	23'000.00		148.20	23'730.00
3181.01	Tatsächliche Forderungsverluste	250.00				148.20	
4033.00	Hundesteuern		23'300.00		23'000.00		23'610.00
4260.01	Rückerstattungen Dritter		40.00				120.00
93	Finanz- und Lastenausgleich	959'408.00	410'907.00	945'000.00	456'076.00	934'321.00	539'969.00
	Nettoaufwand		548'501.00		488'924.00		394'352.00
930	Finanz- und Lastenausgleich	959'408.00	410'907.00	945'000.00	456'076.00	934'321.00	539'969.00
	Nettoaufwand		548'501.00		488'924.00		394'352.00
9300	Finanz- und Lastenausgleich	959'408.00	410'907.00	945'000.00	456'076.00	934'321.00	539'969.00

Erfolgsrechnung nach Funktionen

		Rechnung 2024		Budget 2024		Rechnung 2023	
		Aufwand	Ertrag	Aufwand	Ertrag	Aufwand	Ertrag
9300	Finanz- und Lastenausgleich	959'408.00	410'907.00	945'000.00	456'076.00	934'321.00	539'969.00
3621.60	Lastenausgleich neue Aufgabenteilung	814'079.00		805'000.00		798'085.00	
3910.04	Int. Verrechnung LA Selbstbehalt	145'329.00		140'000.00		136'236.00	
4612.92	Interne Verrechnung Polycom		4'622.00		4'340.00		4'374.00
4612.93	Interne Verrechnung eAlarm		1'848.00		1'736.00		1'750.00
4621.60	Vertikaler Lastenausgleich (sozio-demografischer Ausgleich)		145'329.00		140'000.00		136'236.00
4622.70	Disparitätenabbau		259'108.00		310'000.00		397'609.00
95	Ertragsanteile, übrige		136'838.40		170'000.00		144'209.45
	Nettoertrag	136'838.40		170'000.00		144'209.45	
950	Ertragsanteile, übrige		136'838.40		170'000.00		144'209.45
	Nettoertrag	136'838.40		170'000.00		144'209.45	
9500	Ertragsanteile, übrige		136'838.40		170'000.00		144'209.45
9500	Ertragsanteile, übrige		136'838.40		170'000.00		144'209.45
4024.00	Erbschafts- und Schenkungssteuern		1'669.45		20'000.00		4'152.60
4600.00	Ertragsanteile an Direkter Bundessteuer		135'168.95		150'000.00		140'056.85
96	Vermögens- und Schuldenverwaltung	448'052.96	518'402.93	442'320.00	476'100.00	446'654.04	577'950.56
	Nettoertrag	70'349.97		33'780.00		131'296.52	
961	Zinsen	108'074.06	147'527.26	111'520.00	117'400.00	102'843.69	131'938.31
	Nettoertrag	39'453.20		5'880.00		29'094.62	
9610	Zinsen	108'074.06	147'527.26	111'520.00	117'400.00	102'843.69	131'938.31
9610	Zinsen	108'074.06	147'527.26	111'520.00	117'400.00	102'843.69	131'938.31
3181.04	Abschreibungen (Verzugszinse)	5'231.21		3'000.00		7'014.65	
3401.00	Vorauszahlungszins					325.90	
3401.01	Verzinsung kurzfristige Finanzverbindlichkeiten					21'562.78	
3406.01	Verzinsung langfristige Finanzverbindlichkeiten	78'102.05		80'000.00		54'315.81	
3409.01	Übrige Passivzinsen	1'603.40		5'500.00		2'323.50	
3409.91	Interne Verrechnung von kalk. Zins und Finanzaufwand SF	15'469.60		15'000.00		11'265.10	
3499.01	Vergütungszinsen (NESKO)	7'657.80		8'000.00		6'035.95	
3940.01	Interne Verrechnung von kalk. Zinsen und Finanzaufwand	10.00		20.00			
4400.01	Zinsen flüssige Mittel		72.97				1'779.51
4401.01	Zinsen Forderungen und Kontokorrente		23'799.29		26'000.00		21'765.05

Erfolgsrechnung nach Funktionen

		Rechnung 2024		Budget 2024		Rechnung 2023	
		Aufwand	Ertrag	Aufwand	Ertrag	Aufwand	Ertrag
4401.02	Verzugszinsen (NESKO)		57'334.55		45'000.00		60'428.05
4409.91	Interne Verrechnung von kalk. Zinsen + Finanzaufwand SF		6'231.80		8'100.00		3'737.70
4420.01	Dividenden		13'600.00		10'000.00		16'200.00
4940.01	Interne Verrechnung von kalk. Zinsen und Finanzaufwand		46'488.65		28'300.00		28'028.00
963	Liegenschaften des Finanzvermögens	339'848.40	363'447.15	330'800.00	358'700.00	343'834.95	354'012.25
	Nettoertrag	23'598.75		27'900.00		10'177.30	
9630	Liegenschaften des Finanzvermögens	339'848.40	363'447.15	330'800.00	358'700.00	343'834.95	354'012.25
9630	Liegenschaften des Finanzvermögens	339'848.40	363'447.15	330'800.00	358'700.00	343'834.95	354'012.25
3010.01	Löhne Verwaltungs- und Betriebspersonal	2'133.30		2'100.00		2'133.30	
3053.00	AG-Beiträge Unfallversicherungen	7.50				3.80	
3120.02	Ver- und Entsorgung durch Gemeinde	90.00					
3130.01	Dienstleistungen Dritter					11'290.00	
3130.16	Projekte					40.00	
3134.01	Sachversicherungsprämien	17'608.95		13'400.00		14'878.60	
3181.01	Tatsächliche Forderungsverluste					2'100.00	
3430.02	Unterhalt Hauptstrasse 16	338.75		6'000.00		4'876.80	
3430.03	Unterhalt Mühleweg 1	8'212.65		5'000.00		6'084.35	
3430.04	Unterhalt Mühleweg 2	9'727.60		25'000.00		401.00	
3430.06	Unterhalt Hauptstrasse 5	10'952.65		5'000.00		1'014.35	
3430.07	Unterhalt diverse Landparzellen	314.60		2'000.00			
3430.08	Unterhalt Hauptstrasse 11	894.70		4'000.00		373.20	
3430.09	Unterhalt Hauptstrasse 15	1'194.50		9'000.00		3'319.25	
3430.10	Unterhalt Mühleweg 1D	1'200.85		4'000.00		3'598.20	
3430.12	Unterhalt Bahnhofstrasse 2	42'860.30		2'000.00		44'833.75	
3430.13	Unterhalt Pfeidstrasse 24	2'718.55				5'273.20	
3439.03	Wasser, Energie, Heizmaterial	31'619.20		52'000.00		51'563.20	
3439.04	Abwasser- und Kehrrechtgebühren durch Gemeinde	25'476.25		20'000.00		21'792.05	
3893.01	Einlagen in Vorfinanzierungen des EK	137'448.40		140'000.00		137'448.40	
3910.01	Interne Verrechnung von Dienstleistungen	4'941.00		15'000.00		6'493.50	
3940.01	Interne Verrechnung von kalk. Zinsen und Finanzaufwand	42'108.65		26'300.00		26'318.00	
4260.01	Rückerstattungen Dritter		16'554.45		12'000.00		18'734.45
4430.01	Mietzinse Liegenschaften FV		197'831.00		204'000.00		199'931.00
4430.02	Pachtzinse Liegenschaften FV		88'001.15		82'700.00		82'612.70
4893.01	Entnahmen aus Vorfinanzierungen des EK		42'100.55		60'000.00		33'774.10
4920.01	Interne Verrechnung von Pacht, Mieten, Benützungskosten		18'960.00				18'960.00
969	Finanzvermögen	130.50	7'428.52			-24.60	92'000.00

Erfolgsrechnung nach Funktionen

		Rechnung 2024		Budget 2024		Rechnung 2023	
		Aufwand	Ertrag	Aufwand	Ertrag	Aufwand	Ertrag
	Nettoertrag	7'298.02				92'024.60	
9690	Finanzvermögen	130.50	7'428.52			-24.60	92'000.00
9690	Finanzvermögen	130.50	7'428.52			-24.60	92'000.00
3499.02	Übriger Finanzaufwand	130.50				-24.60	
4440.01	Marktwertanpassungen Wertschriften		7'428.52				92'000.00
97	Rückverteilungen		3'506.55		4'500.00		3'367.95
	Nettoertrag	3'506.55		4'500.00		3'367.95	
971	Rückverteilungen aus CO2-Abgabe		3'506.55		4'500.00		3'367.95
	Nettoertrag	3'506.55		4'500.00		3'367.95	
9710	Rückverteilung aus CO2-Abgabe		3'506.55		4'500.00		3'367.95
9710	Rückverteilung aus CO2-Abgabe		3'506.55		4'500.00		3'367.95
4699.01	CO2-Abgabe		3'506.55		4'500.00		3'367.95
99	Nicht aufgeteilte Posten	3'067'345.83		484'000.00	602'730.00	1'803'105.30	
	Nettoaufwand		3'067'345.83				1'803'105.30
	Nettoertrag			118'730.00			
990	Nicht aufgeteilte Posten	484'048.00		484'000.00		484'079.70	
	Nettoaufwand		484'048.00		484'000.00		484'079.70
9900	Nicht aufgeteilte Posten	50.00				82.70	
9900	Nicht aufgeteilte Posten	50.00				82.70	
3181.01	Tatsächliche Forderungsverluste	50.00				82.70	
9901	Abschreibung bestehendes Verwaltungsvermögen	483'998.00		484'000.00		483'997.00	
9901	Abschreibung bestehendes Verwaltungsvermögen	483'998.00		484'000.00		483'997.00	
3300.95	Planmässige Abschreibungen best. VV	483'998.00		484'000.00		483'997.00	
999	Abschluss	2'583'297.83			602'730.00	1'319'025.60	
	Nettoaufwand		2'583'297.83				1'319'025.60
	Nettoertrag			602'730.00			

Erfolgsrechnung nach Funktionen

		Rechnung 2024		Aufwand	Budget 2024		Rechnung 2023	
		Aufwand	Ertrag		Ertrag		Aufwand	Ertrag
9990	Abschluss	2'583'297.83			602'730.00		1'319'025.60	
9990	Abschluss	2'583'297.83			602'730.00		1'319'025.60	
9000.01	Ertragsüberschuss	2'583'297.83					1'319'025.60	
9001.01	Aufwandüberschuss				602'730.00			

Erfolgsrechnung

		Rechnung 2024		Budget 2024		Rechnung 2023	
		Aufwand	Ertrag	Aufwand	Ertrag	Aufwand	Ertrag
	Erfolgsrechnung	43'568'050.99	43'568'050.99	43'346'337.00	43'346'337.00	41'409'705.78	41'409'705.78
3	Aufwand	40'507'901.05		42'923'024.00		39'620'774.29	
30	Personalaufwand	7'152'495.79		7'363'290.00		7'113'963.25	
300	Behörden und Kommissionen	227'705.60		242'400.00		219'355.20	
3000	Löhne, Tag- und Sitzungsgelder an Behörden und Kommis..	227'705.60		242'400.00		219'355.20	
301	Löhne des Verwaltungs- und Betriebspersonals	5'701'463.69		5'895'200.00		5'753'473.85	
3010	Löhne des Verwaltungs- und Betriebspersonals	5'701'463.69		5'895'200.00		5'753'473.85	
304	Zulagen	18'411.75		19'800.00		22'003.55	
3043	Wohnungszulagen	18'411.75		19'800.00		22'003.55	
305	Arbeitgeberbeiträge	1'027'412.30		1'045'600.00		977'186.30	
3050	AG-Beitr.AHV,IV,EO,ALV,Verwaltungskosten	365'175.85		374'400.00		352'591.40	
3052	AG-Beiträge an Pensionskassen	389'346.95		388'000.00		353'140.00	
3053	AG-Beiträge an Unfallversicherungen	99'707.70		107'200.00		104'482.85	
3054	AG-Beiträge an Familienausgleichskasse	85'060.75		86'800.00		82'179.15	
3055	AG-Beiträge an Krankentaggeldvers.	88'121.05		89'200.00		84'792.90	
306	Arbeitgeberleistungen	28'420.00		21'000.00			
3064	Überbrückungsrenten	28'420.00		21'000.00			
309	Übriger Personalaufwand	149'082.45		139'290.00		141'944.35	
3090	Aus- und Weiterbildung des Personals	101'721.10		115'640.00		109'646.25	
3091	Personalwerbung	2'831.85		2'700.00		8'823.15	
3099	Übriger Personalaufwand	44'529.50		20'950.00		23'474.95	
31	Sach- und übriger Betriebsaufwand	10'823'585.43		11'495'728.00		10'787'127.40	
310	Material- und Warenaufwand	517'575.19		552'368.00		479'385.00	
3100	Büromaterial	16'095.95		21'550.00		13'758.57	
3101	Betriebs-, Verbrauchsmaterial	277'305.55		316'878.00		264'055.68	
3102	Drucksachen, Publikationen	69'850.55		62'150.00		59'335.25	
3103	Fachliteratur, Zeitschriften	3'706.60		4'900.00		3'843.15	
3104	Lehrmittel	144'271.34		140'390.00		133'317.85	
3105	Lebensmittel	6'345.20		6'500.00		5'074.50	

Erfolgsrechnung

		Rechnung 2024		Budget 2024		Rechnung 2023	
		Aufwand	Ertrag	Aufwand	Ertrag	Aufwand	Ertrag
311	Nicht aktivierbare Anlagen	188'197.32		227'440.00		260'341.65	
3110	Büromöbel und Geräte	61'487.24		75'840.00		56'431.95	
3111	Maschinen, Geräte und Fahrzeuge	75'905.78		92'400.00		147'888.35	
3112	Kleider, Wäsche, Vorhänge	21'435.35		25'000.00		33'128.30	
3113	Hardware	27'747.15		33'000.00		20'907.80	
3118	Immateriellen Anlagen	1'621.80		1'200.00		1'985.25	
312	Ver- und Entsorgung Liegenschaften Verwaltungsverm..	7'017'278.40		7'653'650.00		6'906'316.00	
3120	Ver- und Entsorgung Liegenschaften Verwaltungsvermögen	7'017'278.40		7'653'650.00		6'906'316.00	
313	Dienstleistungen und Honorare	1'300'611.87		1'230'970.00		1'271'569.20	
3130	Dienstleistungen Dritter	1'111'069.32		1'049'670.00		1'098'438.55	
3132	Honor.ext.Berater,Gutachter,Fachexp.etc.	56'093.30		41'000.00		40'062.05	
3134	Sachversicherungsprämien	103'158.90		109'800.00		103'183.65	
3136	Honorare privatärztlicher Tätigkeit	16'190.00		18'000.00		17'225.35	
3137	Steuern und Abgaben	14'100.35		12'500.00		12'659.60	
314	Baulicher Unterhalt	679'020.20		872'550.00		714'876.35	
3140	Unterhalt an Grundstücken	9'166.10		19'500.00		1'079.10	
3141	Unterhalt Strassen/Verkehrswege	170'737.45		237'500.00		170'549.65	
3143	Unterhalt übrige Tiefbauten	144'345.85		188'900.00		150'619.25	
3144	Unterhalt Hochbauten, Gebäude	354'770.80		426'650.00		392'628.35	
315	Unterhalt Mobilien u.immater.Anlagen	363'401.42		349'295.00		321'043.20	
3150	Unterhalt Büromöbel und Geräte	5'672.05		9'300.00		8'406.40	
3151	Unterh.App.,Masch.,Geräte,Fahrz.,Werkz.	69'957.05		82'150.00		76'858.05	
3158	Unterhalt immaterielle Anlagen	287'772.32		257'845.00		235'778.75	
316	Mieten, Leasing, Pachten, Benützungsgeb.	149'470.75		155'790.00		160'799.15	
3160	Miete und Pacht Liegenschaften	113'000.00		112'340.00		108'550.00	
3161	Mieten, Benützungskosten Anlagen	2'010.60		5'850.00		15'467.20	
3162	Raten für operatives Leasing	34'460.15		37'600.00		36'781.95	
317	Spesenentschädigungen	196'006.84		178'265.00		166'182.49	
3170	Reisekosten und Spesen	80'997.40		76'700.00		70'067.04	
3171	Exkursionen, Schulreisen und Lager	115'009.44		101'565.00		96'115.45	
318	Wertberichtigungen auf Forderungen	340'587.58		234'000.00		450'929.78	
3180	Wertberichtigungen auf Forderungen	109'300.00		10'000.00		157'300.00	

Erfolgsrechnung

		Rechnung 2024		Budget 2024		Rechnung 2023	
		Aufwand	Ertrag	Aufwand	Ertrag	Aufwand	Ertrag
3181	Tatsächliche Forderungsverluste	231'287.58		224'000.00		293'629.78	
319	Verschiedener Betriebsaufwand	71'435.86		41'400.00		55'684.58	
3190	Schadenersatzleistungen	1'547.00				11'235.10	
3199	Übriger Betriebsaufwand	69'888.86		41'400.00		44'449.48	
33	Abschreibungen Verwaltungsvermögen	1'097'937.70		1'295'020.00		986'391.20	
330	Sachanlagen VV	1'054'079.50		1'231'020.00		970'440.50	
3300	Planm.Abschreibungen Sachanlagen	1'051'376.50		1'231'020.00		970'440.50	
3301	Ausserplanm.Abschreibungen Sachanlagen	2'703.00					
332	Abschreibungen immaterielle Anlagen	43'858.20		64'000.00		15'950.70	
3320	Planm.Abschreibungen immat.Anlagen	43'858.20		64'000.00		15'950.70	
34	Finanzaufwand	245'007.75		250'600.00		243'569.49	
340	Zinsaufwand	101'708.85		108'600.00		94'428.79	
3401	Verzins.kurzfr.Finanzverbindlichkeiten					21'888.68	
3406	Verzins.langfr.Finanzverbindlichkeiten	78'102.05		80'000.00		54'315.81	
3409	Übrige Passivzinsen	23'606.80		28'600.00		18'224.30	
343	Liegenschaftenaufwand Finanzvermögen	135'510.60		134'000.00		143'129.35	
3430	Baulicher Unterhalt Liegenschaften FV	78'415.15		62'000.00		69'774.10	
3439	Übriger Liegenschaftsaufwand FV	57'095.45		72'000.00		73'355.25	
349	Verschiedener Finanzaufwand	7'788.30		8'000.00		6'011.35	
3499	Übriger Finanzaufwand	7'788.30		8'000.00		6'011.35	
35	Einlagen in Fonds und Spezialfinanzierungen	341'604.17		320'000.00		374'027.15	
350	Einlagen in Fonds u.Spez.fin.im FK	23'454.17				55'877.50	
3501	Einlagen in Fonds des FK	23'454.17				55'877.50	
351	Einlagen in Fonds u.Spez.fin.im EK	318'150.00		320'000.00		318'149.65	
3510	Einlagen in Spezialfinanzierungen EK	318'150.00		320'000.00		318'149.65	
36	Transferaufwand	19'925'552.86		21'330'066.00		18'926'092.60	
360	Ertragsanteile an Dritte	622'654.75		685'000.00		607'869.25	

Erfolgsrechnung

		Rechnung 2024		Budget 2024		Rechnung 2023	
		Aufwand	Ertrag	Aufwand	Ertrag	Aufwand	Ertrag
3620	Ertragsanteile an Gde.u.Gde.verbände	622'654.75		685'000.00		607'869.25	
361	Entschädigungen an Gemeinwesen	5'721'839.63		5'564'536.00		5'431'911.01	
3611	Entschädigungen an Kantone u. Konkordate	4'453'000.55		4'320'200.00		4'173'068.90	
3612	Entsch.an Gde. und Gde.verbände	1'268'839.08		1'244'336.00		1'258'842.11	
362	Finanz- und Lastenausgleich	814'079.00		805'000.00		798'085.00	
3621	Finanz- und Lastenausgleich an Kanton	814'079.00		805'000.00		798'085.00	
363	Beiträge an Gemeinwesen und Dritte	12'727'651.48		14'245'530.00		12'057'037.34	
3631	Beiträge an Kantone und Konkordate	2'156'179.90		2'070'600.00		1'925'343.00	
3632	Beiträge an Gemeinden und Gde.verbände	440'740.70		475'000.00		456'677.95	
3634	Beiträge an öffentliche Unternehmungen	119'201.30		127'300.00		103'084.85	
3636	Beitr.an priv.Organisat.o.Erwerbszweck	664'663.50		687'630.00		653'161.90	
3637	Beiträge an private Haushalte	9'346'866.08		10'885'000.00		8'918'769.64	
369	Verschiedener Transferaufwand	39'328.00		30'000.00		31'190.00	
3690	Übriger Transferaufwand	39'328.00		30'000.00		31'190.00	
38	Ausserordentlicher Aufwand	416'453.40		420'000.00		726'457.40	
389	Einlagen in das Eigenkapital	416'453.40		420'000.00		726'457.40	
3893	Einlagen in Vorfinanzierungen des EK	416'453.40		420'000.00		726'457.40	
39	Interne Verrechnungen	505'263.95		448'320.00		463'145.80	
390	Material- und Warenbezüge	18'400.00		22'700.00		19'518.00	
3900	Int.Verrechn.von Material- u.Warenbez.	18'400.00		22'700.00		19'518.00	
391	Dienstleistungen	334'005.30		317'400.00		316'739.80	
3910	Int.Verr.von Dienstleistungen	334'005.30		317'400.00		316'739.80	
392	Pacht, Mieten, Benützungskosten	106'360.00		79'900.00		98'860.00	
3920	Int.Verr.von Pacht,Mieten,Benützungsk.	106'360.00		79'900.00		98'860.00	
394	Kalk.Zinsen u.Finanzaufwand	46'498.65		28'320.00		28'028.00	
3940	Int.Verr.von kalk.Zinsen u.Finanzaufw.	46'498.65		28'320.00		28'028.00	
4	Ertrag		43'207'289.26		42'469'511.00		41'356'076.90

Erfolgsrechnung

		Rechnung 2024		Budget 2024		Rechnung 2023	
		Aufwand	Ertrag	Aufwand	Ertrag	Aufwand	Ertrag
40	Fiskalertrag		15'472'862.45		12'124'000.00		13'491'179.15
400	Direkte Steuern natürliche Personen		9'047'666.05		8'980'000.00		8'823'785.00
4000	Einkommenssteuern natürliche Personen		7'833'625.25		7'855'000.00		7'798'169.10
4001	Vermögenssteuern natürliche Personen		957'969.95		910'000.00		804'556.50
4002	Quellensteuern natürliche Personen		256'070.85		215'000.00		221'059.40
401	Direkte Steuern juristische Personen		4'021'559.85		1'491'000.00		2'254'932.30
4010	Gewinnsteuern juristische Personen		4'233'617.80		1'470'000.00		2'239'587.30
4011	Kapitalsteuern juristische Personen		11'535.75		21'000.00		17'356.35
4019	Übrige direkte Steuern juristische Personen		-223'593.70				-2'011.35
402	Übrige direkte Steuern		2'380'336.55		1'630'000.00		2'388'851.85
4021	Grundsteuern		1'079'068.80		1'100'000.00		1'126'454.95
4022	Vermögensgewinnsteuern		1'226'967.45		470'000.00		1'237'023.30
4024	Erbschafts- und Schenkungssteuern		1'669.45		20'000.00		4'152.60
4029	Eingang abgeschriebene Steuern		72'630.85		40'000.00		21'221.00
403	Besitz- und Aufwandsteuern		23'300.00		23'000.00		23'610.00
4033	Hundesteuer		23'300.00		23'000.00		23'610.00
41	Regalien und Konzessionen				5'000.00		5'166.00
412	Konzessionen				5'000.00		5'166.00
4120	Konzessionen				5'000.00		5'166.00
42	Entgelte		13'497'333.61		14'388'321.00		14'133'562.21
420	Ersatzabgaben		208'533.45		187'000.00		210'069.85
4200	Ersatzabgaben		208'533.45		187'000.00		210'069.85
421	Gebühren für Amtshandlungen		127'116.90		126'000.00		123'246.35
4210	Gebühren für Amtshandlungen		127'116.90		126'000.00		123'246.35
424	Benützungsgebühren u.Dienstleistungen		10'055'686.87		10'896'321.00		9'879'019.87
4240	Benützungsgebühren und Dienstleistungen		10'055'686.87		10'896'321.00		9'879'019.87
425	Erlös aus Verkäufen		69'689.45		33'300.00		91'021.20
4250	Verkäufe		69'689.45		33'300.00		91'021.20

Erfolgsrechnung

		Rechnung 2024		Budget 2024		Rechnung 2023	
		Aufwand	Ertrag	Aufwand	Ertrag	Aufwand	Ertrag
426	Rückerstattungen		3'024'006.94		3'113'200.00		3'826'944.94
4260	Rückerstattungen und Kostenbeteiligungen Dritter		3'024'006.94		3'113'200.00		3'826'944.94
427	Bussen		12'300.00		32'500.00		3'260.00
4270	Bussen		12'300.00		32'500.00		3'260.00
44	Finanzertrag		514'840.88		494'100.00		594'051.11
440	Zinsertrag		102'908.21		91'100.00		98'975.41
4400	Marktwertanpassungen Wertschriften		72.97				1'779.51
4401	Zinsen Forderungen und Kontokorrente		81'133.84		71'000.00		82'193.10
4409	Übrige Zinsen von Finanzvermögen		21'701.40		20'100.00		15'002.80
442	Beteiligungsertrag FV		15'100.00		10'000.00		17'700.00
4420	Dividenden		15'100.00		10'000.00		17'700.00
443	Liegenschaftenertrag FV		296'202.15		298'700.00		292'343.70
4430	Pacht- und Mietzinse Liegenschaften FV		285'832.15		286'700.00		282'543.70
4432	Vergüt.für Benützungen Liegenschaften FV		10'370.00		12'000.00		9'800.00
444	Wertberichtigungen Anlagen FV		7'428.52				92'000.00
4440	Marktwertanpassungen Wertschriften		7'428.52				92'000.00
445	Finanzertrag a.Darlehen u.Beteil.VV		20'750.00		20'000.00		20'750.00
4451	Erträge aus Beteiligungen VV		20'750.00		20'000.00		20'750.00
447	Liegenschaftenertrag VV		72'452.00		74'300.00		72'282.00
4470	Pacht- und Mietzinse Liegenschaften VV		71'312.00		73'300.00		71'692.00
4472	Vergüt.für Benützungen Liegenschaften VV		1'140.00		1'000.00		590.00
45	Entnahmen Fonds u.Spezialfinanzierungen		94'081.95		170'600.00		114'786.25
451	Entnahmen aus Fonds u.Spez.fin.EK		94'081.95		170'600.00		114'786.25
4510	Entnahmen aus Spezialfinanzierungen d.EK		94'081.95		170'600.00		114'786.25
46	Transferertrag		12'887'178.07		14'482'570.00		12'330'294.93
460	Ertragsanteile		757'823.70		835'000.00		747'926.10
4600	Anteil an Bundeserträgen		135'168.95		150'000.00		140'056.85
4602	Anteil an Gemeinderträgen u.Gde.verbände		622'654.75		685'000.00		607'869.25

Erfolgsrechnung

		Rechnung 2024		Budget 2024		Rechnung 2023	
		Aufwand	Ertrag	Aufwand	Ertrag	Aufwand	Ertrag
461	Entschädigungen von Gemeinwesen		11'015'810.37		12'424'270.00		9'984'707.43
4611	Entsch. von Kantonen u. Konkordaten		9'645'360.92		11'027'700.00		8'683'429.68
4612	Entsch.v.Gemeinden u.Gde.verbänden		1'370'449.45		1'396'570.00		1'301'277.75
462	Finanz- und Lastenausgleich		404'437.00		450'000.00		533'845.00
4621	Finanz- u.Lastenausgl. v.Kantonen u.Konkordaten		145'329.00		140'000.00		136'236.00
4622	Finanz-u.Lastenausgl.v.Gde.u.Gde.verbänden		259'108.00		310'000.00		397'609.00
463	Beiträge von Gemeinwesen und Dritten		705'600.45		768'800.00		1'060'448.45
4631	Beiträge von Kantonen u. Konkordaten		705'600.45		698'800.00		760'448.45
4636	Beitr.v.priv.Organisationen o.Erwerbszw.				70'000.00		
4637	Beiträge von privaten Haushalten						300'000.00
469	Übriger Transferertrag		3'506.55		4'500.00		3'367.95
4699	Rückverteilungen		3'506.55		4'500.00		3'367.95
48	Ausserordentlicher Ertrag		235'728.35		356'600.00		223'891.45
489	Entnahmen aus dem Eigenkapital		235'728.35		356'600.00		223'891.45
4893	Entnahmen aus Vorfinanzierungen des EK		235'728.35		356'600.00		223'891.45
49	Interne Verrechnungen		505'263.95		448'320.00		463'145.80
490	Material- und Warenbezüge		18'400.00		22'700.00		19'518.00
4900	Int. Verr. von Material- u. Warenbezügen		18'400.00		22'700.00		19'518.00
491	Dienstleistungen		334'005.30		317'400.00		316'739.80
4910	Int.Verr.von Dienstleistungen		334'005.30		317'400.00		316'739.80
492	Pacht, Mieten, Benützungskosten		106'360.00		79'900.00		98'860.00
4920	Int.Verr.von Pacht, Mieten,Benützungsk.		106'360.00		79'900.00		98'860.00
494	Kalk. Zinsen und Finanzaufwand		46'498.65		28'320.00		28'028.00
4940	Int. Verr. v. kalk. Zinsen und Finanzaufwand		46'498.65		28'320.00		28'028.00
9	Abschlusskonten	3'060'149.94	360'761.73	423'313.00	876'826.00	1'788'931.49	53'628.88
90	Abschluss Erfolgsrechnung	3'060'149.94	360'761.73	423'313.00	876'826.00	1'788'931.49	53'628.88

Erfolgsrechnung

		Rechnung 2024		Budget 2024		Rechnung 2023	
		Aufwand	Ertrag	Aufwand	Ertrag	Aufwand	Ertrag
900	Abschluss Erfolgsrechnung	3'060'149.94	360'761.73	423'313.00	876'826.00	1'788'931.49	53'628.88
9000	Ertragsüberschuss	2'583'297.83				1'319'025.60	
9001	Aufwandüberschuss				602'730.00		
9010	Abschluss SF und Fonds im EK, Ertragsüberschuss	476'852.11		423'313.00		469'905.89	
9011	Abschluss SF und Fonds im EK, Aufwandüberschuss		360'761.73		274'096.00		53'628.88
	Investitionsrechnung	1'660'703.65	1'660'703.65	2'561'000.00		2'585'847.65	2'500'877.60
	Aufwandüberschuss				2'561'000.00		84'970.05
5	Investitionsausgaben	1'660'703.65		2'561'000.00		2'585'847.65	
50	Sachanlagen	1'622'257.00		2'541'000.00		2'338'589.05	
500	Grundstücke	59'302.90		68'000.00			
5000	Grundstücke	59'302.90		68'000.00			
501	Strassen/Verkehrswege	49'812.40		100'000.00		223'597.80	
5010	Strassen/Verkehrswege	49'812.40		100'000.00		223'597.80	
503	Übriger Tiefbau	750'491.85		1'356'000.00		1'347'715.50	
5032	Tiefbauten Abwasserentsorgung	324'790.30		1'056'000.00		1'045'363.55	
5033	Tiefbauten Abfall	31'643.50		100'000.00		8'800.00	
5034	Tiefbauten Elektrizität	394'058.05		200'000.00		293'551.95	
504	Hochbauten	416'531.65		400'000.00		512'400.60	
5040	Hochbauten	416'531.65		400'000.00		512'400.60	
505	Waldungen					84'970.05	
5050	Waldungen					84'970.05	
506	Mobilien	346'118.20		417'000.00		169'905.10	
5060	Mobilien	346'118.20		417'000.00		169'905.10	
509	Übrige Sachanlagen			200'000.00			
5090	Übrige Sachanlagen			200'000.00			
52	Immaterielle Anlagen	32'446.65		20'000.00		141'116.60	
520	Software	32'446.65				141'116.60	
5200	Software	32'446.65				141'116.60	

Erfolgsrechnung

		Rechnung 2024		Budget 2024		Rechnung 2023	
		Aufwand	Ertrag	Aufwand	Ertrag	Aufwand	Ertrag
529	Übrige immaterielle Anlagen			20'000.00			
5290	Übrige immaterielle Anlagen			20'000.00			
59	Übertrag an Bilanz	6'000.00				106'142.00	
590	Passivierungen	6'000.00				106'142.00	
5900	Passivierte Einnahmen	6'000.00				106'142.00	
6	Investitionseinnahmen		1'660'703.65				2'500'877.60
61	Rückerstattungen		6'000.00				90'000.00
611	Strassen / Verkehrswege						90'000.00
6110	Rückerst.Dritter f. Invest.Strassen/Verkehrswege						90'000.00
616	Mobilien		6'000.00				
6160	Rückerst.Dritter für Investitionen in Mobilien		6'000.00				
63	Investitionsbeiträge f.eigene Rechnung						16'142.00
631	Kantone und Konkordate						16'142.00
6310	Investitionsbeiträge von Kantonen u.Konkordaten						16'142.00
69	Übertrag an Bilanz		1'654'703.65				2'394'735.60
690	Aktivierungen		1'654'703.65				2'394'735.60
6900	Aktivierte Ausgaben		1'654'703.65				2'394'735.60

Investitionsrechnung

		Rechnung 2024		Budget 2024		Rechnung 2023	
		Ausgaben	Einnahmen	Ausgaben	Einnahmen	Ausgaben	Einnahmen
0	INVESTITIONSRECHNUNG	1'660'703.65	1'660'703.65	2'561'000.00		2'500'877.60	2'500'877.60
0	Allgemeine Verwaltung	32'446.65				210'085.10	16'142.00
	Nettoausgaben		32'446.65				193'943.10
02	Allgemeine Dienste	32'446.65				210'085.10	16'142.00
	Nettoausgaben		32'446.65				141'116.60
022	Allgemeine Dienste					68'968.50	16'142.00
	Nettoergebnis						193'943.10
	Nettoausgaben						52'826.50
0220	Allgemeine Dienste	32'446.65				141'116.60	
5200.05	Ersatz Server					34'028.05	
5200.06	Ersatz Arbeitsstationen	32'446.65				107'088.55	
029	Verwaltungsliegenschaften					68'968.50	16'142.00
	Nettoergebnis						193'943.10
	Nettoausgaben						52'826.50
0290	Verwaltungsliegenschaften					68'968.50	16'142.00
5040.05	Gemeindehaus, Sanierung (Facelifting)					68'968.50	
6310.02	Beitrag an Veloständer Bahnhof						16'142.00
1	Öffentliche Ordnung und Sicherheit, Verteidigung	171'801.85		172'000.00		65'333.35	
	Nettoausgaben		171'801.85		172'000.00		65'333.35
15	Feuerwehr	171'801.85		172'000.00		65'333.35	
	Nettoausgaben		171'801.85		172'000.00		65'333.35
150	Feuerwehr	171'801.85		172'000.00		65'333.35	
	Nettoergebnis		171'801.85		172'000.00		65'333.35
	Nettoausgaben		171'801.85		172'000.00		65'333.35
1506	Regionale Feuerwehrorganisation	171'801.85		172'000.00		65'333.35	
5060.05	Ersatz Atemschutzfahrzeug					65'333.35	

Investitionsrechnung

		Rechnung 2024		Budget 2024		Rechnung 2023	
		Ausgaben	Einnahmen	Ausgaben	Einnahmen	Ausgaben	Einnahmen
5060.06	Brandschutzausrüstung	171'801.85		172'000.00			
2	Bildung	75'448.30		200'000.00			
	Nettoausgaben		75'448.30		200'000.00		
21	Obligatorische Schule	75'448.30		200'000.00			
	Nettoausgaben		75'448.30		200'000.00		
217	Schulliegenschaften	75'448.30		200'000.00			
	Nettoergebnis		75'448.30		200'000.00		
	Nettoausgaben		75'448.30		200'000.00		
2170	Schulliegenschaften	75'448.30		200'000.00			
5040.16	Dachsanierung Turnhalle Bärlet	63'454.05					
5040.17	Erweiterung/Sanierung Schulraum, Projekt	11'994.25		200'000.00			
3	Kultur, Sport und Freizeit, Kirche	59'302.90		68'000.00			
	Nettoausgaben		59'302.90		68'000.00		
34	Sport und Freizeit	59'302.90		68'000.00			
	Nettoausgaben		59'302.90		68'000.00		
341	Sport	59'302.90		68'000.00			
	Nettoergebnis		59'302.90		68'000.00		
	Nettoausgaben		59'302.90		68'000.00		
342	Freizeit	59'302.90		68'000.00			
	Nettoergebnis		59'302.90		68'000.00		
	Nettoausgaben		59'302.90		68'000.00		
3420	Freizeit	59'302.90		68'000.00			
5000.02	Kinderspielplätze, Umsetzung	59'302.90		68'000.00			
6	Verkehr und Nachrichtenübermittlung	49'812.40		100'000.00		274'216.80	90'000.00
	Nettoausgaben		49'812.40		100'000.00		184'216.80
61	Strassenverkehr	17'440.35		100'000.00		185'824.85	90'000.00

Investitionsrechnung

		Rechnung 2024		Budget 2024		Rechnung 2023	
		Ausgaben	Einnahmen	Ausgaben	Einnahmen	Ausgaben	Einnahmen
	Nettoausgaben		17'440.35		100'000.00		95'824.85
615	Gemeindestrassen	17'440.35		100'000.00		185'824.85	90'000.00
	Nettoergebnis		17'440.35		100'000.00		95'824.85
	Nettoausgaben		17'440.35		100'000.00		95'824.85
6150	Gemeindestrassen	17'440.35		100'000.00		185'824.85	90'000.00
5010.06	Erschliessung Hofmatt					71'130.15	
5010.09	VfM N5, Massnahmen B7					64'075.70	
5010.11	Gumme/Mettgasse/Obergasse; Planung	17'440.35		100'000.00			
5060.03	Ersatz VW T5					50'619.00	
6110.01	Rückerstattung Dritter						90'000.00
62	Öffentlicher Verkehr	32'372.05				88'391.95	
	Nettoausgaben		32'372.05				88'391.95
629	Öffentlicher Verkehr	32'372.05				88'391.95	
	Nettoergebnis		32'372.05				88'391.95
	Nettoausgaben		32'372.05				88'391.95
6290	Öffentlicher Verkehr	32'372.05				88'391.95	
5010.01	Bahnhof Brugg; Rampe	12'982.15				99.50	
5010.02	Hindernisfreie Bushaltestellen	19'389.90				88'292.45	
7	Umweltschutz und Raumordnung	356'433.80		1'176'000.00		1'054'163.55	
	Nettoausgaben		356'433.80		1'176'000.00		1'054'163.55
72	Abwasserentsorgung	324'790.30		1'056'000.00		1'045'363.55	
	Nettoausgaben		324'790.30		1'056'000.00		1'045'363.55
720	Abwasserentsorgung	324'790.30		1'056'000.00		1'045'363.55	
	Nettoergebnis		324'790.30		1'056'000.00		1'045'363.55
	Nettoausgaben		324'790.30		1'056'000.00		1'045'363.55
7201	Abwasserentsorgung (Gemeindebetrieb)	324'790.30		1'056'000.00		1'045'363.55	
5032.06	Sanierung Mööslibach	308'822.85		756'000.00		914'600.50	
5032.07	GEP-Massnahmen 2021					130'763.05	

Investitionsrechnung

		Rechnung 2024		Budget 2024		Rechnung 2023	
		Ausgaben	Einnahmen	Ausgaben	Einnahmen	Ausgaben	Einnahmen
5032.08	GEP Massnahmen 2024	15'967.45		300'000.00			
73	Abfall	31'643.50		100'000.00		8'800.00	
	Nettoausgaben		31'643.50		100'000.00		8'800.00
730	Abfall	31'643.50		100'000.00		8'800.00	
	Nettoergebnis		31'643.50		100'000.00		8'800.00
	Nettoausgaben		31'643.50		100'000.00		8'800.00
7301	Abfall (Gemeindebetrieb)	31'643.50		100'000.00		8'800.00	
5032.01	Neuorganisation Sammelstellen					8'800.00	
5033.01	Neuorganisation Sammelstellen	31'643.50		100'000.00			
79	Raumordnung			20'000.00			
	Nettoausgaben				20'000.00		
790	Raumordnung			20'000.00			
	Nettoergebnis				20'000.00		
	Nettoausgaben				20'000.00		
7900	Raumordnung allgemein			20'000.00			
5290.04	Landumlegung Orpund-Brugg			20'000.00			
8	Volkswirtschaft	909'457.75	6'000.00	845'000.00		790'936.80	
	Nettoausgaben		903'457.75		845'000.00		790'936.80
87	Brennstoffe und Energie	909'457.75	6'000.00	845'000.00		790'936.80	
	Nettoausgaben		903'457.75		845'000.00		790'936.80
871	Elektrizität	909'457.75	6'000.00	845'000.00		790'936.80	
	Nettoergebnis		903'457.75		845'000.00		790'936.80
	Nettoausgaben		903'457.75		845'000.00		790'936.80
8711	Elektriziätsnetz [Gemeindebetrieb]	909'457.75	6'000.00	845'000.00		790'936.80	
5034.09	16kV-Feld UST Brugg					80'000.00	
5034.10	Leitungsbau Tiefbau, Rahmenkredit ab 2023	253'753.75		200'000.00		213'551.95	
5034.11	Leitungsbau Tiefbau; Rahmenkredit ab 2024	140'304.30					

Investitionsrechnung

		Rechnung 2024		Budget 2024		Rechnung 2023	
		Ausgaben	Einnahmen	Ausgaben	Einnahmen	Ausgaben	Einnahmen
5040.11	Trafostationen, Rahmenkredit ab 2022	82'651.75		200'000.00		443'432.10	
5040.12	Trafostationen, Rahmenkredit ab 2024	258'431.60					
5060.06	Anschaffungen Messapparate, Rahmenkredit ab 2018	132'688.25		200'000.00		53'952.75	
5060.07	Ersatz Fahrzeug			45'000.00			
5060.08	Ersatz Fahrzeug	41'628.10					
5090.43	PV-Anlage (Bürgerbeteiligungsmodell)			200'000.00			
6160.01	Rückerstattungen Dritter		6'000.00				
9	Finanzen und Steuern	6'000.00	1'654'703.65			106'142.00	2'394'735.60
	Nettoeinnahmen	1'648'703.65				2'288'593.60	
99	Nicht aufgeteilte Posten	6'000.00	1'654'703.65			106'142.00	2'394'735.60
	Nettoeinnahmen	1'648'703.65				2'288'593.60	
999	Abschluss	6'000.00	1'654'703.65			106'142.00	2'394'735.60
	Nettoergebnis	1'648'703.65				2'288'593.60	
	Nettoeinnahmen	1'648'703.65				2'288'593.60	
9990	Abschluss	6'000.00	1'654'703.65			106'142.00	2'394'735.60
5900.01	Passivierte Einnahmen	6'000.00				106'142.00	
6900.01	Aktivierte Ausgaben		1'654'703.65				2'394'735.60